

INFORME DE AUDITORIA DE CUENTAS ANUALES

EMITIDO POR UN AUDITOR INDEPENDIENTE

31 DE DICIEMBRE DE 2020

RED DE COMBUSTIBLES CANARIOS, S.L.U.

EMITIDO POR PEDRO GONZALEZ DE CHAVES ROJO

C/ ISLA DE LA GRACIOSA Nº2, EDF. SIROGA LOCAL 1-2

38410 LOS REALEJOS

18/06/2021

**PEDRO GONZÁLEZ DE CHAVES ROJO, D.N.I. nº 43.343.808-D-Calle Isla de la Graciosa, 2, Edf. Siroga-38410 los Realejos.-
S/c Tenerife-Miembro del Registro General de Auditores del Consejo Superior del Colegio Oficial de Titulares
Mercantiles y Empresariales de España.-Inscrito con el nº 15.037 en el Registro Oficial de Auditores de Cuentas (**
R.O.A.C) del Instituto de Contabilidad y Auditoría de Cuentas

INFORME DE AUDITORIA DE CUENTAS ANUALES EMITIDO POR UN AUDITOR INDEPENDIENTE

Al participe de la Sociedad RED DE COMBUSTIBLES CANARIOS, S.L.U.

Opinión

He auditado las cuentas anuales adjuntas de la Sociedad **RED DE COMBUSTIBLES CANARIOS, S.L.U.**, que comprenden el balance de situación al 31 de diciembre de 2020, la cuenta de pérdidas y ganancias, el estado de cambios en el patrimonio neto, el estado de flujos de efectivos y la memoria correspondiente al ejercicio terminado en dicha fecha.

En mi opinión, las cuentas anuales adjuntas expresan, en todos los aspectos significativos, la imagen fiel del patrimonio y de la situación financiera de la Sociedad **RED DE COMBUSTIBLES CANARIOS, S.L.U.** al 31 de diciembre de 2020, así como de los resultados y flujos de efectivo correspondientes al ejercicio anual terminado en dicha fecha, de conformidad con el marco normativo de información financiera que resulta de aplicación que se identifica en la nota 2 de la memoria adjunta y, en particular, con los principios y criterios contables contenidos en el mismo.

Fundamentos de la opinión

He llevado a cabo mi auditoría de conformidad con la normativa reguladora de la actividad de auditoría de cuentas vigentes en España. Mi responsabilidad de acuerdo con dicha norma se describe más adelante en la sección Responsabilidad del Auditor en relación con la auditoría de las cuentas anuales de mi informe.

Soy independiente de la Sociedad de conformidad con los requerimientos de ética, incluidos los de independencia, que son aplicables a mi auditoría de las cuentas anuales en España según lo exigido por la normativa reguladora de la actividad de auditoría de cuentas. En este sentido, no he prestado servicios distintos a los de auditoría de cuentas ni han concurrido situaciones o circunstancias que, de acuerdo con lo establecido en la citada normativa reguladora, hayan afectado a la necesaria independencia de modo que se haya visto comprometida.

PEDRO GONZÁLEZ DE CHAVES ROJO, D.N.I.nº 43.343.808-D-Calle Isla de la Graciosa, 2, Edf. Siroga-38410 los Reales - S/c Tenerife-Miembro del Registro General de Auditores del Consejo Superior del Colegio Oficial de Auditores Mercantiles y Empresariales de España.-Inscrito con el nº 15.037 en el Registro Oficial de Auditores de Cuentas (R.O.A.C) del Instituto de Contabilidad y Auditoría de Cuentas



Considero que la evidencia de auditoría que he obtenido proporciona una base suficiente y adecuada para mi opinión.

Aspectos más relevantes de auditoría

Los aspectos más relevantes de la auditoría son aquellos que, según mi juicio profesional, han sido considerados como riesgos de incorrección material más significativos en mi auditoría de las cuentas anuales del periodo actual. Estos riesgos han sido tratados en el contexto de mi auditoría de las cuentas anuales en su conjunto, y en la formación de mi opinión sobre estos, y no expreso una opinión por separado sobre esos riesgos.

He determinado que el riesgo que se describe a continuación es el riesgo más significativo considerado en la auditoría que se deba comunicar en mi informe.

Relevancia de las ventas.-

Descripción

A finales del ejercicio 2019 la Sociedad ha terminado con el proceso de instalación del nuevo programa informático de gestión de facturación quedando válidamente implantado y al uso a principios del ejercicio 2020. Desde este programa se genera y realizan de forma totalmente automatizada las facturas a partir de los albaranes de entrega del combustible o lubricantes en el punto de venta, así como el traspaso de dicha facturación al programa contable. Teniendo en cuenta la relevancia de los importes de la cifra de negocio, este cambio en el ciclo de ventas lo considero como riesgo significativo de incorrección material.

Procedimientos aplicados en la auditoría

Mis procedimientos de auditoría han consistido, entre otros, evaluar, comprobar y revisar los diferentes procesos automáticos desde la emisión del albarán hasta la generación del asiento contable, análisis del sistema de control interno del ciclo de ventas haciendo especial énfasis en los controles de autorización, registro y fijación de precios y el análisis del corte de operaciones.

PEDRO GONZÁLEZ DE CHAVES ROJO, D.N.I. nº 43.343.808-D-Calle Isla de la Graciosa, 2, Edf. Siroga-38410 los Realejos, S/c Tenerife-Miembro del Registro General de Auditores del Consejo Superior del Colegio Oficial de Titulares Mercantiles y Empresariales de España.-Inscrito con el nº 15.037 en el Registro Oficial de Auditores de Cuentas (R.O.A.C.) del Instituto de Contabilidad y Auditoría de Cuentas



Otra información: Informe de gestión

La otra información comprende exclusivamente el informe de gestión del ejercicio 2020, cuya formulación es responsabilidad de los administradores de la Sociedad y no forma parte integrante de las cuentas anuales.

Mi opinión de auditoría sobre las cuentas anuales no cubre el informe de gestión. Mi responsabilidad sobre el informe de gestión, de conformidad con lo exigido por la normativa reguladora de la actividad de auditoría de cuentas, consiste en evaluar e informar sobre la concordancia del informe de gestión con las cuentas anuales, a partir del conocimiento de la entidad obtenido en la realización de la auditoría de las citadas cuentas y sin incluir información distinta de la obtenida como evidencia durante la misma. Asimismo, mi responsabilidad consiste en evaluar e informar de si el contenido y presentación del informe de gestión son conformes a la normativa que resulta de aplicación. Si, basándome en el trabajo que he realizado, concluyo que existen incorrecciones materiales, estoy obligado a informar de ello.

Sobre la base del trabajo realizado, según lo descrito en el párrafo anterior, la información que contiene el informe de gestión concuerda con la de las cuentas anuales del ejercicio 2020 y su contenido y presentación son conformes a la normativa que resulta de aplicación.

Responsabilidad de los administradores en relación con las cuentas anuales

Los administradores son responsables de formular las cuentas anuales adjuntas, de forma que expresen la imagen fiel del patrimonio, de la situación financiera y de los resultados de **RED DE COMBUSTIBLES CANARIOS, S.L.U.** de conformidad con el marco normativo de la información financiera aplicable a la entidad en España, del control interno que consideren necesario para permitir la preparación de cuentas anuales libres de incorrección material, debida a fraude o error.

En la preparación de las cuentas anuales, los administradores son responsables de la valoración de la capacidad de la Sociedad para continuar como empresa en funcionamiento, revelando, según corresponda, las cuestiones relacionadas con la empresa en funcionamiento y utilizando el principio contable de empresa en funcionamiento excepto si los administradores tiene intención de liquidar la sociedad o de cesar sus operaciones, o bien no exista otra alternativa realista.

PEDRO GONZÁLEZ DE CHAVES ROJO, D.N.I. nº 43.343.808-D-Calle Isla de la Graciosa, 2, Edf. Siroga-38410 los Realejos.
S/c Tenerife-Miembro del Registro General de Auditores del Consejo Superior del Colegio Oficial de Titulares
Mercantiles y Empresariales de España.-Inscrito con el nº 15.037 en el Registro Oficial de Auditores de Cuentas
(R.O.A.C.) del Instituto de Contabilidad y Auditoría de Cuentas



Responsabilidad del auditor en relación con la auditoría de las cuentas anuales.

Mi objetivo es obtener una seguridad razonable de que las cuentas anuales en su conjunto están libres de incorrecciones materiales, debido a fraude o error, y emitir un informe de auditoría que contiene mi opinión.

Seguridad razonable es un alto grado de seguridad pero no garantiza que una auditoría realizada de conformidad con la normativa reguladora de auditoría vigente en España siempre detecte una incorrección material cuando existe. Las incorrecciones pueden deberse a fraude o error y se consideran materiales si, individualmente o de forma agregada, puede preverse razonablemente que influyan en las decisiones económicas que los usuarios toman basándose en las cuentas anuales.

Como parte de una auditoría de conformidad con la normativa reguladora de auditoría de cuentas en España, aplico mi juicio profesional y mantengo una actitud de escepticismo profesional durante toda la auditoría. También:

- Identifico y valoro los riesgos de incorrecciones materiales en las cuentas anuales, debidas a fraudes o error, diseño y aplico procedimientos de auditoría para responder de dichos riesgos y obtener evidencias de auditoría suficiente y adecuada para proporcionar una base para mi opinión. El riesgo de no detectar una incorrección material debida a error, ya que el fraude puede implicar colusión, falsificación, omisiones de liberadas manifestaciones intencionadamente erróneas, o la elusión del control interno.
- Obtengo conocimiento del control interno relevante para la auditoría con el fin de diseñar procedimientos de auditoría que sean adecuados en función de las circunstancias, y no con la finalidad de expresar una opinión sobre la eficacia del control interno de la entidad.
- Evalúo si las políticas contables aplicadas son adecuadas y la razonabilidad de las estimaciones contables y la correspondiente información revelada por los administradores.
- Concluyo sobre si es adecuada la utilización, por los administradores, del principio contables de empresa en funcionamiento y, basándome en la evidencia de auditoría obtenida, concluyo sobre si existe o no una incertidumbre material relacionada con hechos o con condiciones que puedan generar dudas significativas sobre la capacidad de la Sociedad para continuar como empresa en funcionamiento. Si concluyo que existe una incertidumbre material, se requiere que llame la atención en mi informe de auditoría sobre la correspondiente información revelada en la cuentas anuales o, si dichas revelaciones no son adecuadas, que exprese una opinión modificada. Mis conclusiones se basan en la evidencia de auditoría obtenida hasta la fecha de mi informe de auditoría.

PEDRO GONZÁLEZ DE CHAVES ROJO, D.N.I.nº 43.343.808-D-Calle Isla de la Graciosa, 2, Edf. Siroga-38410 los Realejos.-
S/c Tenerife-Miembro del Registro General de Auditores del Consejo Superior del Colegio Oficial de Titulares
Mercantiles y Empresariales de España.-Inscrito con el nº 15.037 en el Registro Oficial de Auditores de Cuentas
(R.O.A.C.) del Instituto de Contabilidad y Auditoría de Cuentas



embargo, los hechos o condiciones futuros pueden ser la causa de que la Sociedad deje de ser una empresa en funcionamiento.

- Evalúo la presentación global, la estructura y el contenido de las cuentas anuales, incluida la información revelada, y si las cuentas anuales representan las transacciones y hechos subyacentes de un modo que logran expresar la imagen fiel.

Me comunico con los administradores de la entidad en relación con, entre otras cuestiones, el alcance y el momento de realización de la auditoría planificada y los hallazgos significativos de la auditoría, así como cualquier deficiencia significativa del control interno que identifiqué en el transcurso de la auditoría.

Entre los riesgos significativos que han sido objeto de comunicación a los administradores de la entidad, determino los que han sido de la mayor significatividad en la auditoría de las cuentas anuales del periodo actual y que son, en consecuencia, los riesgos considerandos más significativos.

Describo esos riesgos en mi informe de auditoría salvo que las disposiciones legales o reglamentarias prohíban revelar públicamente la cuestión.


Fdo. PEDRO GONZÁLEZ DE CHAVES ROJO
Nº 15037 R.O.A.C.

18-06-2021

Calle Isla de la Graciosa nº 2 edf. Siroga .38410 los Realejos- Tenerife

PEDRO GONZÁLEZ DE CHAVES ROJO, D.N.I. nº 43.343.808-D-Calle Isla de la Graciosa, 2, Edf. Siroga-38410 los Realejos.- S/c Tenerife-Miembro del Registro General de Auditores del Consejo Superior del Colegio Oficial de Titulares Mercantiles y Empresariales de España.-Inscrito con el nº 15.037 en el Registro Oficial de Auditores de Cuentas (R.O.A.C) del Instituto de Contabilidad y Auditoría de Cuentas

BALANCE DE SITUACIÓN NORMAL

B1.1

NIF:	B38409736		UNIDAD (1):									
DENOMINACIÓN SOCIAL:	RED DE COMBUSTIBLES CANARIOS SL UNI	Espacio destinado para las firmas de los administradores	<table border="1" style="border-collapse: collapse; text-align: center;"> <tr> <td>Euros:</td> <td style="width: 30px;">09001</td> <td style="width: 30px;"><input checked="" type="checkbox"/></td> </tr> <tr> <td>Miles:</td> <td>09002</td> <td><input type="checkbox"/></td> </tr> <tr> <td>Miliones:</td> <td>09003</td> <td><input type="checkbox"/></td> </tr> </table>	Euros:	09001	<input checked="" type="checkbox"/>	Miles:	09002	<input type="checkbox"/>	Miliones:	09003	<input type="checkbox"/>
Euros:	09001	<input checked="" type="checkbox"/>										
Miles:	09002	<input type="checkbox"/>										
Miliones:	09003	<input type="checkbox"/>										

ACTIVO	NOTAS DE LA MEMORIA	EJERCICIO 2020 (2)	EJERCICIO 2019 (3)
A) ACTIVO NO CORRIENTE	11000	2.922.134,72	2.938.986,47
I. Inmovilizado intangible	11100	18.673,94	29.145,66
1. Desarrollo	11110		
2. Concesiones	11120		
3. Patentes, licencias, marcas y similares	11130		
4. Fondo de comercio	11140	15.025,31	21.035,43
5. Aplicaciones informáticas	11150	3.648,63	8.110,23
6. Investigación	11160		
7. Propiedad intelectual	11180		
8. Otro inmovilizado intangible	11170		
II. Inmovilizado material	11200	2.791.161,74	2.797.541,77
1. Terrenos y construcciones	11210	1.422.372,51	1.340.897,49
2. Instalaciones técnicas y otro inmovilizado material	11220	1.253.663,55	1.341.518,60
3. Inmovilizado en curso y anticipos	11230	115.125,68	115.125,68
III. Inversiones inmobiliarias	11300		
1. Terrenos	11310		
2. Construcciones	11320		
IV. Inversiones en empresas del grupo y asociadas a largo plazo	11400		
1. Instrumentos de patrimonio	11410		
2. Créditos a empresas	11420		
3. Valores representativos de deuda	11430		
4. Derivados	11440		
5. Otros activos financieros	11450		
6. Otras inversiones	11460		
V. Inversiones financieras a largo plazo	11500	100.233,29	100.233,29
1. Instrumentos de patrimonio	11510	4.523,86	4.523,86
2. Créditos a terceros	11520		
3. Valores representativos de deuda	11530	15.570,00	15.570,00
4. Derivados	11540		
5. Otros activos financieros	11550	80.139,43	80.139,43
6. Otras inversiones	11560		
VI. Activos por impuesto diferido	11600	12.065,75	12.065,75
VII. Deudas comerciales no corrientes	11700		

(1) Marque la casilla correspondiente según exprese las cifras en unidades, miles o millones de euros. Todos los documentos que integran las cuentas anuales deben estar firmados por el responsable de la información.
 (2) Ejercicio al que van referidas las cuentas anuales.
 (3) Ejercicio anterior.



NO APTO PARA SU PRESENTACION COMO DEPOSITO EN PAPEL EN EL REGISTRO MERCANTIL

NIF: B38409736

DENOMINACIÓN SOCIAL:

RED DE COMBUSTIBLES
CANARIOS SL UNI

Espacio destinado para las firmas de los administradores

ACTIVO	NOTAS DE LA MEMORIA	EJERCICIO 2020 (1)	EJERCICIO 2019 (2)
B) ACTIVO CORRIENTE	12000	3.959.542,63	4.221.906,84
I. Activos no corrientes mantenidos para la venta	12100		
II. Existencias	12200	199.513,77	110.915,99
1. Comerciales	12210	79.174,75	88.582,49
2. Materias primas y otros aprovisionamientos	12220	21.737,66	22.333,50
a) Materias primas y otros aprovisionamientos a largo plazo	12221		
b) Materias primas y otros aprovisionamientos a corto plazo	12222	21.737,66	22.333,50
3. Productos en curso	12230		
a) De ciclo largo de producción	12231		
b) De ciclo corto de producción	12232		
4. Productos terminados	12240		
a) De ciclo largo de producción	12241		
b) De ciclo corto de producción	12242		
5. Subproductos, residuos y materiales recuperados	12250		
6. Anticipos a proveedores	12260	98.601,36	
III. Deudores comerciales y otras cuentas a cobrar	12300	2.186.847,53	3.120.263,94
1. Clientes por ventas y prestaciones de servicios	12310	2.118.331,13	3.030.249,33
a) Clientes por ventas y prestaciones de servicios a largo plazo	12311		
b) Clientes por ventas y prestaciones de servicios a corto plazo	12312	2.118.331,13	3.030.249,33
2. Clientes empresas del grupo y asociadas	12320		
3. Deudores varios	12330		
4. Personal	12340	28.920,50	28.920,50
5. Activos por impuesto corriente	12350		
6. Otros créditos con las Administraciones Públicas	12360	39.595,90	61.094,11
7. Accionistas (socios) por desembolsos exigidos	12370		
IV. Inversiones en empresas del grupo y asociadas a corto plazo	12400		
1. Instrumentos de patrimonio	12410		
2. Créditos a empresas	12420		
3. Valores representativos de deuda	12430		
4. Derivados	12440		
5. Otros activos financieros	12450		
6. Otras inversiones	12460		

(1) Ejercicio al que van referidas las cuentas anuales.

(2) Ejercicio anterior.



NIF: B38409736

DENOMINACIÓN SOCIAL:
RED DE COMBUSTIBLES
CANARIOS SL UNI

[Handwritten Signature]

Espacio destinado para las firmas de los administradores

ACTIVO	NOTAS DE LA MEMORIA	EJERCICIO 2020 (1)	EJERCICIO 2019 (2)
V. Inversiones financieras a corto plazo	12500	1.266.565,41	946.381,42
1. Instrumentos de patrimonio	12510	628.130,54	428.190,54
2. Créditos a empresas	12520		
3. Valores representativos de deuda	12530		
4. Derivados	12540		
5. Otros activos financieros	12550	638.434,87	518.190,88
6. Otras inversiones	12560		
VI. Periodificaciones a corto plazo	12600		
VII. Efectivo y otros activos líquidos equivalentes	12700	306.615,92	44.345,49
1. Tesorería	12710	306.615,92	44.345,49
2. Otros activos líquidos equivalentes	12720		
TOTAL ACTIVO (A + B)	10000	6.881.677,35	7.160.893,31

NO APTO PARA SU PRESENTACIÓN COMO DEPÓSITO EN PAPEL EN EL REGISTRO MERCANTIL

(1) Ejercicio al que van referidas las cuentas anuales.
(2) Ejercicio anterior.



NIF: B38409736

DENOMINACIÓN SOCIAL:

RED DE COMBUSTIBLES
CANARIOS SL UNI

Espacio destinado para las firmas de los administradores

PATRIMONIO NETO Y PASIVO

NOTAS DE
LA MEMORIA

EJERCICIO 2020 (1)

EJERCICIO 2019 (2)

A) PATRIMONIO NETO	20000		2 549 090,34	2 349 001,34
A-1) Fondos propios	21000		2 549 090,34	2 349 001,34
I. Capital	21100		15 000,00	15 000,00
1 Capital escriturado	21110		15 000,00	15 000,00
2 (Capital no exigido)	21120			
II. Prima de emisión	21200			
III. Reservas	21300		2 334 001,34	2 013 696,90
1. Legal y estatutarias	21310		3 000,00	3 000,00
2. Otras reservas	21320		2 331 001,34	2 010 696,90
3. Reserva de revalorización	21330			
4. Reserva de capitalización	21350			
IV. (Acciones y participaciones en patrimonio propias)	21400			
V. Resultados de ejercicios anteriores	21500			
1. Remanente	21510			
2. (Resultados negativos de ejercicios anteriores)	21520			
VI. Otras aportaciones de socios	21600			
VII. Resultado del ejercicio	21700		200 089,00	320 304,44
VIII. (Dividendo a cuenta)	21800			
IX. Otros instrumentos de patrimonio neto	21900			
A-2) Ajustes por cambios de valor	22000			
I. Activos financieros disponibles para la venta	22100			
II. Operaciones de cobertura	22200			
III. Activos no corrientes y pasivos vinculados, mantenidos para la venta	22300			
IV. Diferencia de conversión	22400			
V. Otros	22500			
A-3) Subvenciones, donaciones y legados recibidos	23000			
B) PASIVO NO CORRIENTE	31000		1 746 240,84	1 096 211,15
I. Provisiones a largo plazo	31100			
1. Obligaciones por prestaciones a largo plazo al personal	31110			
2. Actuaciones medioambientales	31120			
3. Provisiones por reestructuración	31130			
4. Otras provisiones	31140			
II. Deudas a largo plazo	31200		1 745 559,29	1 095 529,60
1. Obligaciones y otros valores negociables	31210			

(1) Ejercicio al que van referidas las cuentas anuales

(2) Ejercicio anterior.



NIF: B38409736

DENOMINACIÓN SOCIAL:

RED DE COMBUSTIBLES
CANARIOS SL UNI

Espacio destinado para las firmas de los administradores

PATRIMONIO NETO Y PASIVO

NOTAS DE
LA MEMORIA

EJERCICIO 2020 (1)

EJERCICIO 2019 (2)

2.	Deudas con entidades de crédito	31220	1.667.757,60	964.893,77
3.	Acreedores por arrendamiento financiero	31230	77.801,69	130.635,83
4.	Derivados	31240		
5.	Otros pasivos financieros	31250		
III.	Deudas con empresas del grupo y asociadas a largo plazo	31300		
IV.	Pasivos por impuesto diferido	31400	681,55	681,55
V.	Periodificaciones a largo plazo	31500		
VI.	Acreedores comerciales no corrientes	31600		
VII.	Deuda con características especiales a largo plazo	31700		
C)	PASIVO CORRIENTE	32000	2.586.346,17	3.715.680,82
I.	Pasivos vinculados con activos no corrientes mantenidos para la venta	32100		
II.	Provisiones a corto plazo	32200		
1.	Provisiones por derechos de emisión de gases de efecto invernadero	32210		
2.	Otras provisiones	32220		
III.	Deudas a corto plazo	32300	1.069.168,66	1.711.104,16
1.	Obligaciones y otros valores negociables	32310		
2.	Deudas con entidades de crédito	32320	1.016.334,52	1.655.005,44
3.	Acreedores por arrendamiento financiero	32330	52.834,14	56.098,72
4.	Derivados	32340		
5.	Otros pasivos financieros	32350		
IV.	Deudas con empresas del grupo y asociadas a corto plazo	32400		
V.	Acreedores comerciales y otras cuentas a pagar	32500	1.517.177,51	2.004.576,66
1.	Proveedores	32510	1.406.597,84	1.942.636,01
a)	Proveedores a largo plazo	32511		
b)	Proveedores a corto plazo	32512	1.406.597,84	1.942.636,01
2.	Proveedores, empresas del grupo y asociadas	32520		
3.	Acreedores varios	32530	52.188,03	14.574,54
4.	Personal (remuneraciones pendientes de pago)	32540	28.692,61	28.023,34
5.	Pasivos por impuesto corriente	32550	2.342,45	1.382,74
6.	Otras deudas con las Administraciones Públicas	32560	16.657,77	17.960,03
7.	Anticipos de clientes	32570	10.698,81	
VI.	Periodificaciones a corto plazo	32600		
VII.	Deuda con características especiales a corto plazo	32700		
	TOTAL PATRIMONIO NETO Y PASIVO (A + B + C)	30000	6.881.677,35	7.955.893,77

(1) Ejercicio al que van referidas las cuentas anuales.

(2) Ejercicio anterior.



NIF: B38409736

DENOMINACIÓN SOCIAL:

RED DE COMBUSTIBLES
CANARIOS SL UNI

Espacio destinado para las firmas de los administradores



(DEBE) / HABER

NOTAS DE
LA MEMORIA

EJERCICIO 2020 (1)

EJERCICIO 2019 (2)

A) OPERACIONES CONTINUADAS

1. Importe neto de la cifra de negocios	40100	10 563 777,33	15 467 938,43
a) Ventas	40110	10 563 777,33	15 467 938,43
b) Prestaciones de servicios	40120		
c) Ingresos de carácter financiero de las sociedades holding	40130		
2. Variación de existencias de productos terminados y en curso de fabricación	40200		
3. Trabajos realizados por la empresa para su activo	40300		
4. Aprovisionamientos	40400	-8 941 911,40	-13 661 185,56
a) Consumo de mercaderías	40410	-8 941 911,40	-13 661 185,56
b) Consumo de materias primas y otras materias consumibles	40420		
c) Trabajos realizados por otras empresas	40430		
d) Deterioro de mercaderías, materias primas y otros aprovisionamientos	40440		
5. Otros ingresos de explotación	40500	8 972,79	8 948,32
a) Ingresos accesorios y otros de gestión corriente	40510		
b) Subvenciones de explotación incorporadas al resultado del ejercicio	40520	8 972,79	8 948,32
6. Gastos de personal	40600	-529 340,49	-516 216,93
a) Sueldos, salarios y asimilados	40610	-403 255,30	-395 544,42
b) Cargas sociales	40620	-126 085,19	-120 672,51
c) Provisiones	40630		
7. Otros gastos de explotación	40700	-628 932,82	-733 610,54
a) Servicios exteriores	40710	-510 682,03	-665 787,42
b) Tributos	40720	-17 555,60	
c) Pérdidas, deterioro y variación de provisiones por operaciones comerciales	40730	-100 695,19	-67 823,12
d) Otros gastos de gestión corriente	40740		
e) Gastos por emisión de gases de efecto invernadero	40750		
8. Amortización del inmovilizado	40800	-186 294,86	-162 744,39
9. Imputación de subvenciones de inmovilizado no financiero y otras	40900		
10. Excesos de provisiones	41000		
11. Deterioro y resultado por enajenaciones del inmovilizado	41100		
a) Deterioro y pérdidas	41110		
b) Resultados por enajenaciones y otras	41120		
c) Deterioro y resultados por enajenaciones del inmovilizado de las sociedades holding	41130		
12. Diferencia negativa de combinaciones de negocio	41200		

(1) Ejercicio al que van referidas las cuentas anuales.

(2) Ejercicio anterior.



NO APTO PARA SU PRESENTACION COMO DEPOSITO EN PAPEL EN EL REGISTRO MERCANTIL

CUENTA DE PÉRDIDAS Y GANANCIAS NORMAL

P1.2

NIF: B38409736

DENOMINACIÓN SOCIAL:
RED DE COMBUSTIBLES
CANARIOS SL UNI

Espacio destinado para las firmas de los administradores



(DEBE) / HABER	NOTAS DE LA MEMORIA	EJERCICIO 2020 (1)	EJERCICIO 2019 (2)
13. Otros resultados	41300	-364,82	-133,37
A.1) RESULTADO DE EXPLOTACIÓN (1 + 2 + 3 + 4 + 5 + 6 + 7 + 8 + 9 + 10 + 11 + 12 + 13)	49100	285 905,73	402 995,96
14. Ingresos financieros	41400	2 397,86	1 722,49
a) De participaciones en instrumentos de patrimonio	41410		
a 1) En empresas del grupo y asociadas	41411		
a 2) En terceros	41412		
b) De valores negociables y otros instrumentos financieros	41420	2 397,86	1 722,49
b 1) De empresas del grupo y asociadas	41421		
b 2) De terceros	41422	2 397,86	1 722,49
c) Imputación de subvenciones, donaciones y legados de carácter financiero	41430		
15. Gastos financieros	41500	-67 851,26	-64 229,43
a) Por deudas con empresas del grupo y asociadas	41510	-67 014,82	-63 289,84
b) Por deudas con terceros	41520	-836,44	-939,59
c) Por actualización de provisiones	41530		
16. Variación de valor razonable en instrumentos financieros	41600		
a) Cartera de negociación y otros	41610		
b) Imputación al resultado del ejercicio por activos financieros disponibles para la venta	41620		
17. Diferencias de cambio	41700		
18. Deterioro y resultado por enajenaciones de instrumentos financieros	41800		
a) Deterioros y pérdidas	41810		
b) Resultados por enajenaciones y otras	41820		
19. Otros ingresos y gastos de carácter financiero	42100		
a) Incorporación al activo de gastos financieros	42110		
b) Ingresos financieros derivados de convenios de acreedores	42120		
c) Resto de ingresos y gastos	42130		
A.2) RESULTADO FINANCIERO (14 + 15 + 16 + 17 + 18 + 19)	49200	-65 453,40	-62 506,94
A.3) RESULTADO ANTES DE IMPUESTOS (A.1 + A.2)	49300	220 452,33	340 489,02
20. Impuestos sobre beneficios	41900	-20 363,33	-20 184,58
A.4) RESULTADO DEL EJERCICIO PROCEDENTE DE OPERACIONES CONTINUADAS (A.3 + 20)	49400	200 089,00	320 304,44
B) OPERACIONES INTERRUPTIDAS			
21. Resultado del ejercicio procedente de operaciones interrumpidas neto de impuestos	42000		
A.5) RESULTADO DEL EJERCICIO (A.4 + 21)	49500	200 089,00	320 304,44

(1) Ejercicio al que van referidas las cuentas anuales.
(2) Ejercicio anterior.



NO APTO PARA SU PRESENTACION COMO DEPOSITO EN PAPEL EN EL REGISTRO MERCANTIL

ESTADO DE CAMBIOS EN EL PATRIMONIO NETO NORMAL
A) Estado de ingresos y gastos reconocidos en el ejercicio

PN1

NIF: B38409736

DENOMINACIÓN SOCIAL:

RED DE COMBUSTIBLES
CANARIOS SL UNI

Espacio destinado para las firmas de los administradores



	NOTAS DE LA MEMORIA	EJERCICIO 2020 (1)	EJERCICIO 2019 (2)
A) RESULTADO DE LA CUENTA DE PÉRDIDAS Y GANANCIAS INGRESOS Y GASTOS IMPUTADOS DIRECTAMENTE AL PATRIMONIO NETO	59100	200.089,00	320.304,44
I. Por valoración de instrumentos financieros	50010		
1. Activos financieros disponibles para la venta	50011		
2. Otros ingresos/gastos	50012		
II. Por coberturas de flujos de efectivo	50020		
III. Subvenciones, donaciones y legados recibidos	50030		
IV. Por ganancias y pérdidas actuariales y otros ajustes	50040		
V. Por activos no corrientes y pasivos vinculados, mantenidos para la venta	50050		
VI. Diferencias de conversión	50060		
VII. Efecto impositivo	50070		
B) Total ingresos y gastos imputados directamente en el patrimonio neto (I + II + III + IV + V + VI + VII)	59200		
TRANSFERENCIAS A LA CUENTA DE PÉRDIDAS Y GANANCIAS			
VIII. Por valoración de instrumentos financieros	50080		
1. Activos financieros disponibles para la venta	50081		
2. Otros ingresos/gastos	50082		
IX. Por coberturas de flujos de efectivo	50090		
X. Subvenciones, donaciones y legados recibidos	50100		
XI. Por activos no corrientes y pasivos vinculados, mantenidos para la venta	50110		
XII. Diferencias de conversión	50120		
XIII. Efecto impositivo	50130		
C) Total transferencias a la cuenta de pérdidas y ganancias (VIII + IX + X + XI + XII + XIII)	59300		
TOTAL DE INGRESOS Y GASTOS RECONOCIDOS (A + B + C)	59400	200.089,00	320.304,44

NO APTO PARA SU PRESENTACIÓN COMO DEPÓSITO EN PAPEL EN EL REGISTRO MERCANTIL

(1) Ejercicio al que van referidas las cuentas anuales.
 (2) Ejercicio anterior.



B) Estado total de cambios en el patrimonio neto

		CAPITAL		PRIMA DE EMISIÓN
		ESCRITURADO	(NO EXIGIDO)	
		01	02	
				03
A) SALDO, FINAL DEL EJERCICIO <u>2018</u> (1)	511	15 000,00		
I. Ajustes por cambios de criterio del ejercicio <u>2018</u> (1) y anteriores	512			
II. Ajustes por errores del ejercicio <u>2018</u> (1) y anteriores	513			
B) SALDO AJUSTADO, INICIO DEL EJERCICIO <u>2019</u> (2)	514	15 000,00		
I. Total ingresos y gastos reconocidos	515			
II. Operaciones con socios o propietarios	516			
1. Aumentos de capital	517			
2. (-) Reducciones de capital	518			
3. Conversión de pasivos financieros en patrimonio neto (conversión de obligaciones, condonaciones de deudas)	519			
4. (-) Distribución de dividendos	520			
5. Operaciones con acciones o participaciones propias (netas)	521			
6. Incremento (reducción) de patrimonio neto resultante de una combinación de negocios	522			
7. Otras operaciones con socios o propietarios	523			
III. Otras variaciones del patrimonio neto	524			
1. Movimiento de la Reserva de Revalorización (4)	531			
2. Otras variaciones	532			
C) SALDO, FINAL DEL EJERCICIO <u>2019</u> (2)	511	15 000,00		
I. Ajustes por cambios de criterio en el ejercicio <u>2019</u> (2)	512			
II. Ajustes por errores del ejercicio <u>2019</u> (2)	513			
D) SALDO AJUSTADO, INICIO DEL EJERCICIO <u>2020</u> (3)	514	15 000,00		
I. Total ingresos y gastos reconocidos	515			
II. Operaciones con socios o propietarios	516			
1. Aumentos de capital	517			
2. (-) Reducciones de capital	518			
3. Conversión de pasivos financieros en patrimonio neto (conversión de obligaciones, condonaciones de deudas)	519			
4. (-) Distribución de dividendos	520			
5. Operaciones con acciones o participaciones propias (netas)	521			
6. Incremento (reducción) de patrimonio neto resultante de una combinación de negocios	522			
7. Otras operaciones con socios o propietarios	523			
III. Otras variaciones del patrimonio neto	524			
1. Movimiento de la Reserva de Revalorización (4)	531			
2. Otras variaciones	532			
E) SALDO, FINAL DEL EJERCICIO <u>2020</u> (3)	525	15 000,00		

(1) Ejercicio N-2

(2) Ejercicio anterior al que van referidas las cuentas anuales (N-1)

(3) Ejercicio al que van referidas las cuentas anuales (N)

(4) Reserva de Revalorización de la Ley 16/2012, de 27 de diciembre. Las empresas acogidas a disposiciones de revalorización distintas de la Ley 16/2012, deberán delimitarlas en el informe de gestión.



B) Estado total de cambios en el patrimonio neto

NIF:	B38409736	 Espacio destinado para las firmas de los administradores
DENOMINACIÓN SOCIAL: RED DE COMBUSTIBLES CANARIOS SL UNI		

		RESERVAS	(ACCIONES Y PARTICIPACIONES EN PATRIMONIO PROPIAS)	RESULTADOS DE EJERCICIOS ANTERIORES
		04	05	06
A) SALDO, FINAL DEL EJERCICIO <u>2018</u> (1)	511	1.623.616,86		
I. Ajustes por cambios de criterio del ejercicio <u>2018</u> (1) y anteriores	512			
II. Ajustes por errores del ejercicio <u>2018</u> (1) y anteriores	513			
B) SALDO AJUSTADO, INICIO DEL EJERCICIO <u>2019</u> (2)	514	1.623.616,86		
I. Total ingresos y gastos reconocidos	515			
II. Operaciones con socios o propietarios	516			
1. Aumentos de capital	517			
2. (-) Reducciones de capital	518			
3. Conversión de pasivos financieros en patrimonio neto (conversión de obligaciones, condonaciones de deudas)	519			
4. (-) Distribución de dividendos	520			
5. Operaciones con acciones o participaciones propias (netas)	521			
6. Incremento (reducción) de patrimonio neto resultante de una combinación de negocios	522			
7. Otras operaciones con socios o propietarios	523			
III. Otras variaciones del patrimonio neto	524	390.080,04		
1. Movimiento de la Reserva de Revalorización (4)	531			
2. Otras variaciones	532	390.080,04		
C) SALDO, FINAL DEL EJERCICIO <u>2019</u> (2)	511	2.013.696,90		
I. Ajustes por cambios de criterio en el ejercicio <u>2019</u> (2)	512			
II. Ajustes por errores del ejercicio <u>2019</u> (2)	513			
D) SALDO AJUSTADO, INICIO DEL EJERCICIO <u>2020</u> (3)	514	2.013.696,90		
I. Total ingresos y gastos reconocidos	515			
II. Operaciones con socios o propietarios	516			
1. Aumentos de capital	517			
2. (-) Reducciones de capital	518			
3. Conversión de pasivos financieros en patrimonio neto (conversión de obligaciones, condonaciones de deudas)	519			
4. (-) Distribución de dividendos	520			
5. Operaciones con acciones o participaciones propias (netas)	521			
6. Incremento (reducción) de patrimonio neto resultante de una combinación de negocios	522			
7. Otras operaciones con socios o propietarios	523			
III. Otras variaciones del patrimonio neto	524	320.304,44		
1. Movimiento de la Reserva de Revalorización (4)	531			
2. Otras variaciones	532	320.304,44		
E) SALDO, FINAL DEL EJERCICIO <u>2020</u> (3)	525	2.334.001,34		

(1) Ejercicio N-2.

(2) Ejercicio anterior al que van referidas las cuentas anuales (N-1).

(3) Ejercicio al que van referidas las cuentas anuales (N).

(4) Reserva de Revalorización de la Ley 16/2012, de 27 de diciembre. Las empresas acogidas a disposiciones de revalorización distintas de la Ley 16/2012, deberán detallar la forma de valoración en el Anexo de las cuentas anuales.



ESTADO DE CAMBIOS EN EL PATRIMONIO NETO NORMAL
B) Estado total de cambios en el patrimonio neto

PN2.3

NIF: B38409736

DENOMINACIÓN SOCIAL:
 RED DE COMBUSTIBLES
 CANARIOS SL UNI

Espacio destinado para las firmas de los administradores



		OTRAS APORTACIONES DE SOCIOS	RESULTADO DEL EJERCICIO	(DIVIDENDO A CUENTA)
		07	08	09
A) SALDO, FINAL DEL EJERCICIO 2018 (1)	511		390 080,04	
I. Ajustes por cambios de criterio del ejercicio 2018 (1) y anteriores	512			
II. Ajustes por errores del ejercicio 2018 (1) y anteriores	513			
B) SALDO AJUSTADO, INICIO DEL EJERCICIO 2019 (2)	514		390 080,04	
I. Total ingresos y gastos reconocidos	515		320 304,44	
II. Operaciones con socios o propietarios	516			
1. Aumentos de capital	517			
2. (-) Reducciones de capital	518			
3. Conversión de pasivos financieros en patrimonio neto (conversión de obligaciones condonaciones de deudas)	519			
4. (-) Distribución de dividendos	520			
5. Operaciones con acciones o participaciones propias (netas)	521			
6. Incremento (reducción) de patrimonio neto resultante de una combinación de negocios	522			
7. Otras operaciones con socios o propietarios	523			
III. Otras variaciones del patrimonio neto	524		-390 080,04	
1. Movimiento de la Reserva de Revalorización (4)	531			
2. Otras variaciones	532		-390 080,04	
C) SALDO, FINAL DEL EJERCICIO 2019 (2)	511		320 304,44	
I. Ajustes por cambios de criterio en el ejercicio 2019 (2)	512			
II. Ajustes por errores del ejercicio 2019 (2)	513			
D) SALDO AJUSTADO, INICIO DEL EJERCICIO 2020 (3)	514		320 304,44	
I. Total ingresos y gastos reconocidos	515		200 089,00	
II. Operaciones con socios o propietarios	516			
1. Aumentos de capital	517			
2. (-) Reducciones de capital	518			
3. Conversión de pasivos financieros en patrimonio neto (conversión de obligaciones condonaciones de deudas)	519			
4. (-) Distribución de dividendos	520			
5. Operaciones con acciones o participaciones propias (netas)	521			
6. Incremento (reducción) de patrimonio neto resultante de una combinación de negocios	522			
7. Otras operaciones con socios o propietarios	523			
III. Otras variaciones del patrimonio neto	524		-320 304,44	
1. Movimiento de la Reserva de Revalorización (4)	531			
2. Otras variaciones	532		-320.304 44	
E) SALDO, FINAL DEL EJERCICIO 2020 (3)	525		200.089,00	

(1) Ejercicio N-2
 (2) Ejercicio anterior al que van referidas las cuentas anuales (N-1).
 (3) Ejercicio al que van referidas las cuentas anuales (N).
 (4) Reserva de Revalorización de la Ley 16/2012, de 27 de diciembre. Las empresas acogidas a disposiciones de revalorización distintas de la Ley 16/2012, deberán de

NO APTO PARA SU PRESENTACION COMO DEPOSITO EN PAPEL EN EL REGISTRO MERCANTIL VIENE DE LA PAGINA PN2.2

CONTINUAR EN LA PAGINA PN2.4



B) Estado total de cambios en el patrimonio neto

NIF: B38409736		Espacio destinado para las firmas de los administradores		
DENOMINACIÓN SOCIAL: RED DE COMBUSTIBLES CANARIOS SL UNI				
		OTROS INSTRUMENTOS DE PATRIMONIO NETO	AJUSTES POR CAMBIOS DE VALOR	SUBVENCIONES, DONACIONES Y LEGADOS RECIBIDOS
		10	11	12
A) SALDO, FINAL DEL EJERCICIO 2018 (1)	511			
I. Ajustes por cambios de criterio del ejercicio 2018 (1) y anteriores	512			
II. Ajustes por errores del ejercicio 2018 (1) y anteriores	513			
B) SALDO AJUSTADO, INICIO DEL EJERCICIO 2019 (2)	514			
I. Total ingresos y gastos reconocidos	515			
II. Operaciones con socios o propietarios	516			
1. Aumentos de capital	517			
2. (-) Reducciones de capital	518			
3. Conversión de pasivos financieros en patrimonio neto (conversión de obligaciones, condonaciones de deudas)	519			
4. (-) Distribución de dividendos	520			
5. Operaciones con acciones o participaciones propias (netas)	521			
6. Incremento (reducción) de patrimonio neto resultante de una combinación de negocios	522			
7. Otras operaciones con socios o propietarios	523			
III. Otras variaciones del patrimonio neto	524			
1. Movimiento de la Reserva de Revalorización (4)	531			
2. Otras variaciones	532			
C) SALDO, FINAL DEL EJERCICIO 2019 (2)	511			
I. Ajustes por cambios de criterio en el ejercicio 2019 (2)	512			
II. Ajustes por errores del ejercicio 2019 (2)	513			
D) SALDO AJUSTADO, INICIO DEL EJERCICIO 2020 (3)	514			
I. Total ingresos y gastos reconocidos	515			
II. Operaciones con socios o propietarios	516			
1. Aumentos de capital	517			
2. (-) Reducciones de capital	518			
3. Conversión de pasivos financieros en patrimonio neto (conversión de obligaciones, condonaciones de deudas)	519			
4. (-) Distribución de dividendos	520			
5. Operaciones con acciones o participaciones propias (netas)	521			
6. Incremento (reducción) de patrimonio neto resultante de una combinación de negocios	522			
7. Otras operaciones con socios o propietarios	523			
III. Otras variaciones del patrimonio neto	524			
1. Movimiento de la Reserva de Revalorización (4)	531			
2. Otras variaciones	532			
E) SALDO, FINAL DEL EJERCICIO 2020 (3)	525			

(1) Ejercicio N-2

(2) Ejercicio anterior al que van referidas las cuentas anuales (N-1).

(3) Ejercicio al que van referidas las cuentas anuales (N).

(4) Reserva de Revalorización de la Ley 16/2012, de 27 de diciembre. Las empresas acogidas a disposiciones de revalorización distintas de la Ley 16/2012, deberán detallar la normativa que se les aplica.



B) Estado total de cambios en el patrimonio neto

NIF: B38409736		Espacio destinado para las firmas de los administradores	
DENOMINACIÓN SOCIAL: RED DE COMBUSTIBLES CANARIOS SL UNI		TOTAL	
		13	
A) SALDO, FINAL DEL EJERCICIO 2018 (1)	511	2 028.696,90	
I. Ajustes por cambios de criterio del ejercicio 2018 (1) y anteriores	512		
II. Ajustes por errores del ejercicio 2018 (1) y anteriores	513		
B) SALDO AJUSTADO, INICIO DEL EJERCICIO 2019 (2)	514	2 028.696,90	
I. Total ingresos y gastos reconocidos	515	320.304,44	
II. Operaciones con socios o propietarios	516		
1. Aumentos de capital	517		
2. (-) Reducciones de capital	518		
3. Conversión de pasivos financieros en patrimonio neto (conversión de obligaciones, condonaciones de deudas)	519		
4. (-) Distribución de dividendos	520		
5. Operaciones con acciones o participaciones propias (netas)	521		
6. Incremento (reducción) de patrimonio neto resultante de una combinación de negocios	522		
7. Otras operaciones con socios o propietarios	523		
III. Otras variaciones del patrimonio neto	524		
1. Movimiento de la Reserva de Revalorización (4)	531		
2. Otras variaciones	532		
C) SALDO, FINAL DEL EJERCICIO 2019 (2)	511	2 349.001,34	
I. Ajustes por cambios de criterio en el ejercicio 2019 (2)	512		
II. Ajustes por errores del ejercicio 2019 (2)	513		
D) SALDO AJUSTADO, INICIO DEL EJERCICIO 2020 (3)	514	2 349.001,34	
I. Total ingresos y gastos reconocidos	515	200.089,00	
II. Operaciones con socios o propietarios	516		
1. Aumentos de capital	517		
2. (-) Reducciones de capital	518		
3. Conversión de pasivos financieros en patrimonio neto (conversión de obligaciones, condonaciones de deudas)	519		
4. (-) Distribución de dividendos	520		
5. Operaciones con acciones o participaciones propias (netas)	521		
6. Incremento (reducción) de patrimonio neto resultante de una combinación de negocios	522		
7. Otras operaciones con socios o propietarios	523		
III. Otras variaciones del patrimonio neto	524		
1. Movimiento de la Reserva de Revalorización (4)	531		
2. Otras variaciones	532		
E) SALDO, FINAL DEL EJERCICIO 2020 (3)	525	2 549.090,34	

(1) Ejercicio N-2

(2) Ejercicio anterior al que van referidas las cuentas anuales (N-1)

(3) Ejercicio al que van referidas las cuentas anuales (N)

(4) Reserva de Revalorización de la Ley 16/2012, de 27 de diciembre. Las empresas acogidas a disposiciones de revalorización distintas de la Ley 16/2012, deberán det



NIF: B38409736

DENOMINACIÓN SOCIAL:

RED DE COMBUSTIBLES
CANARIOS SL UNI


Espacio destinado para las firmas de los administradores

NOTAS EJERCICIO 2020 (1) EJERCICIO 2019 (2)

A) FLUJOS DE EFECTIVO DE LAS ACTIVIDADES DE EXPLOTACIÓN

	NOTAS	EJERCICIO 2020 (1)	EJERCICIO 2019 (2)
1. Resultado del ejercicio antes de impuestos	61100	220.452,33	340.489,02
2. Ajustes del resultado	61200	352.443,45	293.074,45
a) Amortización del inmovilizado (+)	61201	186.294,86	162.744,39
b) Correcciones valorativas por deterioro (+/-)	61202	100.695,19	67.823,12
c) Variación de provisiones (+/-)	61203		
d) Imputación de subvenciones (-)	61204		
e) Resultados por bajas y enajenaciones del inmovilizado (+/-)	61205		
f) Resultados por bajas y enajenaciones de instrumentos financieros (+/-)	61206		
g) Ingresos financieros (-)	61207	-2.397,86	-1.722,49
h) Gastos financieros (+)	61208	67.851,26	64.229,43
i) Diferencias de cambio (+/-)	61209		
j) Variación de valor razonable en instrumentos financieros (+/-)	61210		
k) Otros ingresos y gastos (-/+)	61211		
3. Cambios en el capital corriente	61300	-244.148,37	-424.537,20
a) Existencias (+/-)	61301	10.003,58	-26.588,54
b) Deudores y otras cuentas para cobrar (+/-)	61302	734.119,86	-105.737,66
c) Otros activos corrientes (+/-)	61303		
d) Acreedores y otras cuentas para pagar (+/-)	61304	-988.271,81	-292.211,00
e) Otros pasivos corrientes (+/-)	61305		
f) Otros activos y pasivos no corrientes (+/-)	61306		
4. Otros flujos de efectivo de las actividades de explotación	61400	-24.280,30	19.310,06
a) Pagos de intereses (-)	61401	-7.274,54	-939,59
b) Cobros de dividendos (+)	61402		
c) Cobros de intereses (+)	61403	2.397,86	1.722,49
d) Cobros (pagos) por impuesto sobre beneficios (+/-)	61404	-19.403,62	-20.092,96
e) Otros pagos (cobros) (-/+)	61405		
5. Flujos de efectivo de las actividades de explotación (1 + 2 + 3 + 4)	61500	304.467,11	189.716,21


(1) Ejercicio al que van referidas las cuentas anuales.
(2) Ejercicio anterior.

NIF:	B38409736	 Espacio destinado para las firmas de los administradores
DENOMINACIÓN SOCIAL:		
RED DE COMBUSTIBLES CANARIOS SL UNI		

	NOTAS	EJERCICIO 2020 (1)	EJERCICIO 2019 (2)
B) FLUJOS DE EFECTIVO DE LAS ACTIVIDADES DE INVERSIÓN			
6. Pagos por inversiones (-)	62100	-545 725,82	-567 924,48
a) Empresas del grupo y asociadas	62101		-2 734,00
b) Inmovilizado intangible	62102		-4 215,00
c) Inmovilizado material	62103	-225 541,83	-560 975,48
d) Inversiones inmobiliarias	62104		
e) Otros activos financieros	62105	-320 183,99	
f) Activos no corrientes mantenidos para venta	62106		
g) Unidad de negocio	62107		
h) Otros activos	62108		
7. Cobros por desinversiones (+)	62200		22 409,01
a) Empresas del grupo y asociadas	62201		
b) Inmovilizado intangible	62202		
c) Inmovilizado material	62203		
d) Inversiones inmobiliarias	62204		
e) Otros activos financieros	62205		22 409,01
f) Activos no corrientes mantenidos para venta	62206		
g) Unidad de negocio	62207		
h) Otros activos	62208		
8. Flujos de efectivo de las actividades de inversión (6 + 7)	62300	-545 725,82	-545 515,47

(1) Ejercicio al que van referidas las cuentas anuales.
 (2) Ejercicio anterior.



NIF:	B38409736	 Espacio destinado para las firmas de los administradores
DENOMINACIÓN SOCIAL:		
RED DE COMBUSTIBLES CANARIOS SL UNI		

	NOTAS	EJERCICIO 2020 (1)	EJERCICIO 2019 (2)
C) FLUJOS DE EFECTIVO DE LAS ACTIVIDADES DE FINANCIACIÓN			
9. Cobros y pagos por instrumentos de patrimonio	63100		
a) Emisión de instrumentos de patrimonio (+)	63101		
b) Amortización de instrumentos de patrimonio (-)	63102		
c) Adquisición de instrumentos de patrimonio propio (-)	63103		
d) Enajenación de instrumentos de patrimonio propio (+)	63104		
e) Subvenciones, donaciones y legados recibidos (+)	63105		
10. Cobros y pagos por instrumentos de pasivo financiero	63200	503.529,14	384.469,73
a) Emisión	63201	503.529,14	384.469,73
1. Obligaciones y otros valores negociables (+)	63202		
2. Deudas con entidades de crédito (+)	63203	503.529,14	384.469,73
3. Deudas con empresas del grupo y asociadas (+)	63204		
4. Deudas con características especiales (+)	63205		
5. Otras deudas (+)	63206		
b) Devolución y amortización de	63207		
1. Obligaciones y otros valores negociables (-)	63208		
2. Deudas con entidades de crédito (-)	63209		
3. Deudas con empresas del grupo y asociadas (-)	63210		
4. Deudas con características especiales (-)	63211		
5. Otras deudas (-)	63212		
11. Pagos por dividendos y remuneraciones de otros instrumentos de patrimonio	63300		
a) Dividendos (-)	63301		
b) Remuneración de otros instrumentos de patrimonio (-)	63302		
12. Flujos de efectivo de las actividades de financiación (9 + 10 + 11)	63400	503.529,14	384.469,73
D) Efecto de las variaciones de los tipos de cambio	64000		
E) AUMENTO/DISMINUCIÓN NETA DEL EFECTIVO O EQUIVALENTES (5 + 8 + 12 + D)	65000	262.270,43	28.670,47
Efectivo o equivalentes al comienzo del ejercicio	65100	44.345,49	15.675,02
Efectivo o equivalentes al final del ejercicio	65200	306.615,92	44.345,49

(1) Ejercicio al que van referidas las cuentas anuales.
 (2) Ejercicio anterior.



RED COMBUSTIBLES CANARIOS SL UNIPERSONAL B-38409736
MEMORIA AÑO 2020

1. ACTIVIDAD DE LA EMPRESA

La sociedad **RED COMBUSTIBLES CANARIOS SL UNIPERSONAL** con C.I.F. **B38409736** es una sociedad bajo la forma jurídica de sociedad limitada, que fue constituida el día 16 de Febrero de 1.996 en Santa Cruz de Tenerife., se encuentra inscrita en el Registro Mercantil de Santa Cruz Tenerife 2 y tiene su domicilio social y fiscal en Carretera General La Zamora, 36 Polígono Industrial La Gañanía, Los Realejos, Santa Cruz de Tenerife.

Su objeto social consiste en:

a) **VENTA MAYOR COMBUSTIBLES Y LUBRICANTES**

La moneda funcional de la Sociedad es el euro. Consecuentemente, las operaciones en otras monedas y divisas distintas del euro se consideran denominadas en "moneda extranjera".

La Entidad no participa en ninguna otra sociedad, ni está participada por otra entidad, ni tiene relación con otras entidades con las cuales se pueda establecer una relación de grupo de acuerdo con los requisitos establecidos en el Art. 42 del Código de Comercio y en las Normas 13ª y 15ª de la Tercera Parte del Real Decreto 1514/2007 por el que se aprobó el Plan General de Contabilidad, sin embargo en la nota 23 se detallan las empresas con vinculación.

2. BASES DE PRESENTACIÓN DE LAS CUENTAS ANUALES

2.1 - Imagen fiel

Las cuentas anuales se presentan de acuerdo con la legislación mercantil vigente y con las normas establecidas en el Plan General de Contabilidad RD 1514/2007 y las modificaciones aplicadas a éste mediante Real Decreto 1159/2010, con objeto de mostrar la imagen fiel del patrimonio, de la situación financiera y de los resultados de la empresa, así como la veracidad de los flujos incorporados en el estado de flujos de efectivo.

Se han seguido sin excepción todas las normas y criterios establecidos en el Plan General de Contabilidad vigentes en el momento de la formulación de estas cuentas.


Ha sido suficiente la aplicación de las disposiciones legales para mostrar la imagen fiel.

Las Cuentas Anuales adjuntas se someterán a la aprobación por la Junta General Ordinaria de Socios, estimándose que serán aprobadas sin modificación alguna.

Las Cuentas Anuales del ejercicio anterior, fueron aprobadas por la Junta General Ordinaria, el 30 de Junio de 2020.

2.2 - Principios contables no obligatorios aplicados

No se han aplicado principios contables no obligatorios.



2.3 - Aspectos críticos de la valoración y estimación de la incertidumbre

Las cuentas anuales se han elaborado bajo el principio de empresa en funcionamiento, habiendo tenido en consideración la situación actual del COVID-19, así como sus posibles efectos en la economía en general y en la empresa en particular y no hay riesgos importantes que puedan aportar dudas significativas sobre la posibilidad de que la empresa siga funcionando normalmente.

2.4 - Comparación de la información

Las cuentas anuales presentan a efectos comparativos, con cada una de las partidas del balance de situación, de la cuenta de pérdidas y ganancias, del estado de cambios en el patrimonio neto y del estado de flujos de efectivo, además de las cifras del ejercicio 2020, las correspondientes al ejercicio anterior. Asimismo, la información contenida en esta memoria referida al ejercicio 2020 se presenta, a efectos comparativos con la información del ejercicio 2019.

La Sociedad está obligada a auditar las cuentas anuales de los ejercicios 2020 y 2019, ambos se encuentran auditados.

2.5 - Agrupación de partidas

No se ha realizado agrupación alguna de partidas distinta de las incorporadas en la legislación actual.

2.6 - Elementos recogidos en varias partidas


No hay elementos de naturaleza similar incluidos en diferentes partidas dentro del Balance de Situación, excepto por las deudas con entidades de crédito que se encuentran desglosadas entre el largo y corto plazo.

2.7 - Cambios en criterios contables

En el ejercicio no se han realizado otros cambios en criterios contables distintos y a parte de los establecidos y marcados por la adaptación de la contabilidad al nuevo Plan General Contable.

2.8 - Corrección de errores

No se han detectado errores existentes al cierre del ejercicio que obliguen a reformular las cuentas, los hechos conocidos con posterioridad al cierre, que podrían aconsejar ajustes en las estimaciones a cierre del ejercicio, han sido mencionados en sus apartados correspondientes.



3. APLICACIÓN DEL RESULTADO


3.1 - Propuesta de aplicación del resultado del ejercicio

Base reparto	
Pérdidas y Ganancias	
Remanente	200.089,00
Reservas	
Total	200.089,00

Aplicación de reparto	
A reservas	200.089,00
Reservas capitalización	
Reservas Voluntarias	60.089,00
Reserva Inversiones en Canarias	140.000,00
Otras Reservas	
Intereses aportaciones al capital	
A dividendos	
A dotación O.S (Cajas de Ahorro)	
A F.R.O y F.E.P (Cooperativas)	
A retornos cooperativos (Coop.)	
Participes (IIC)	
A remanente y otros	
A comp. pérdidas ejerc. anteriores	
Total	200.089,00

3.1.1 – Aplicación del resultado del ejercicio anterior.

Base reparto	
Pérdidas y Ganancias	
Remanente	320.304,44
Reservas	
Total	320.304,44



Aplicación de reparto	
A reservas	320.304,44
Reservas capitalización	
Reservas Voluntarias	60.304,44
Reserva Inversiones en Canarias	260.000,00
Otras Reservas	
Intereses aportaciones al capital	
A dividendos	
A dotación O.S (Cajas de Ahorro)	
A F.R.O y F.E.P (Cooperativas)	
A retornos cooperativos (Coop.)	
Partícipes (IIC)	
A remanente y otros	
A comp. pérdidas ejerc. anteriores	
Total	320.304,44

3.2 - Dividendos a cuenta

No ha sido distribuido dividendo a cuenta alguno en el curso del ejercicio.

3.3 - Limitaciones para la distribución de dividendos

No existen limitaciones para la distribución de dividendos salvo las establecidas por la legislación vigente.

4. NORMAS DE REGISTRO Y VALORACIÓN


4.1 - Inmovilizado intangible

Los activos intangibles se registran por su coste de adquisición y/o producción y, posteriormente, se valoran a su coste menos, según proceda, su correspondiente amortización acumulada y/o pérdidas por deterioro que hayan experimentado.

Los activos intangibles son activos de vida útil definida y, por lo tanto, se amortizan sistemáticamente en función de la vida útil estimada de los mismos y de su valor residual. Los métodos y periodos de amortización aplicados son revisados en cada cierre de ejercicio y, si procede, ajustados de forma prospectiva. Al menos al cierre del ejercicio, se evalúa la existencia de indicios de deterioro, en cuyo caso se estiman los importes recuperables, efectuándose las correcciones valorativas que procedan.

Cuando la vida útil de estos activos no pueda estimarse de manera fiable se amortizarán en un plazo de diez años, sin perjuicio de los plazos establecidos en las normas particulares sobre inmovilizado intangible.

El fondo de comercio se amortiza durante su vida útil, estimada en 10 años, siendo su recuperación lineal.



4.2 - Inmovilizado material

4.2.a - Coste del inmovilizado material

Los bienes comprendidos en el inmovilizado material se valoran a precio de adquisición o al coste de producción.

En el precio de adquisición se incluye, además del importe facturado por el vendedor después de deducir cualquier descuento o rebaja en el precio, todos los gastos adicionales directamente relacionados que se produzcan hasta su puesta en condiciones de funcionamiento.

Forman parte del inmovilizado material los costes financieros correspondientes a la financiación de los proyectos de instalaciones técnicas cuyo periodo de construcción supera el año, hasta la preparación del activo en condiciones de funcionamiento para su uso.

Los costes de renovación, ampliación o mejora son incorporados al activo como mayor valor del bien exclusivamente cuando suponen un aumento de su capacidad, productividad o prolongación de su vida útil.

Los gastos periódicos de mantenimiento, conservación y reparación se imputan a resultados, siguiendo el principio del devengo, como coste del ejercicio en que se incurren.

4.2.b - Amortización del inmovilizado material

La amortización de estos activos comienza cuando los activos están listos para el uso para el que fueron proyectados.

La amortización se calcula, aplicando el método lineal, sobre el coste de adquisición de los activos menos su valor residual; entendiéndose que los terrenos sobre los que se asientan los edificios y otras construcciones tienen una vida útil indefinida y que, por tanto, no son objeto de amortización.

Las dotaciones anuales en concepto de amortización de los activos materiales se realizan con contrapartida en la cuenta de resultados y, básicamente, equivalen a los porcentajes de amortización determinados en función de los años de vida útil estimada, como promedio, de los diferentes elementos, atendiendo a la depreciación que normalmente sufran por su funcionamiento, uso y disfrute, sin perjuicio de considerar también la obsolescencia técnica o comercial que pudiera afectarlos.

Se amortiza de forma independiente cada parte de un elemento del inmovilizado material que tenga un coste significativo en relación con el coste total del elemento y una vida útil distinta del resto del elemento.


Los cambios que, en su caso, puedan originarse en el valor residual, la vida útil y el método de amortización de estos activos, se contabilizan como cambios en las estimaciones contables, salvo que se trate de un error.

4.3 - Inversiones inmobiliarias

No existen inversiones inmobiliarias.

4.4 - Arrendamientos financieros

Los activos materiales adquiridos en régimen de arrendamiento financiero se registran en la categoría de activo a que corresponde el bien arrendado según su naturaleza, amortizándose en su vida útil prevista siguiendo el mismo método que para los activos en propiedad. Los gastos directos iniciales inherentes a la operación incurridos por el arrendatario



RED COMBUSTIBLES CANARIOS SL UNIPERSONAL B-38409736

MEMORIA AÑO 2020

se consideran como mayor valor del activo.

Los arrendamientos se clasifican como arrendamientos financieros siempre que las condiciones económicas de los mismos transfieran sustancialmente los riesgos y ventajas derivados de la propiedad del activo objeto del contrato al arrendatario. Los demás arrendamientos se clasifican como arrendamientos operativos.

La política de amortización de los activos en régimen de arrendamiento financiero es similar a la aplicada a las inmovilizaciones materiales propias. Si no existe la certeza razonable de que el arrendatario acabará obteniendo el título de propiedad al finalizar el contrato de arrendamiento, el activo se amortiza en el periodo más corto entre la vida útil estimada y la duración del contrato de arrendamiento.

Los intereses derivados de la financiación de inmovilizado mediante arrendamiento financiero se imputan a los resultados del ejercicio, en función de la amortización de la deuda.

4.5 - Permutas

No se han realizado permutas a lo largo del ejercicio.

4.6 - Criterios empleados en las actualizaciones de valor practicadas

La empresa ha efectuado actualizaciones al amparo de la Ley 16/2012, de 27 de diciembre y los bienes afectados son:

4.7 - Instrumentos financieros

Las diferentes categorías de activos financieros son las siguientes:

- Préstamos y partidas a cobrar:

En esta categoría se han incluido los activos que se han originado en la venta de bienes y prestación de servicios por operaciones de tráfico de la empresa. También se han incluido aquellos activos financieros que no se han originado en las operaciones de tráfico de la empresa y que no siendo instrumentos de patrimonio ni derivados, presentan unos cobros de cuantía determinada o determinable.

Estos activos financieros se han valorado por su valor razonable que no es otra cosa que el precio de la transacción, es decir, el valor razonable de la contraprestación más todos los costes que le han sido directamente atribuibles.

Los créditos por operaciones comerciales con vencimiento no superior a un año y que no tienen un tipo de interés contractual, así como los anticipos y créditos al personal, los dividendos a cobrar y los desembolsos exigidos sobre instrumentos de patrimonio, cuyo importe se espera recibir en el corto plazo, se valoran por su valor nominal.


Los créditos con vencimiento no superior a un año que, de acuerdo con lo dispuesto en el apartado anterior, se valoren inicialmente por su valor nominal, continuarán valorándose por dicho importe.

Los depósitos y fianzas se reconocen por el importe desembolsado para hacer frente a los compromisos contractuales.

- Inversiones mantenidas hasta su vencimiento:

Activos financieros no derivados cuyos cobros son fijos o determinables, que se negocian en un mercado activo y con vencimiento fijo en los que la sociedad tiene la intención y capacidad de conservar hasta su finalización.

- Activos financieros registrados a valor razonable con cambios en resultados:



6



En esta categoría se incluyen los activos financieros híbridos, es decir, aquellos que combinan un contrato principal no derivado y un derivado financiero y otros activos financieros que la empresa considere conveniente incluir en esta categoría en el momento de su reconocimiento inicial.

Se valoran inicialmente por su valor razonable. Los costes de transacción que son directamente atribuibles se registran en la cuenta de resultados. También se registran en la cuenta de resultados las variaciones que se produzcan en el valor razonable.

- Activos financieros disponibles para la venta:

En esta categoría se incluyen los valores representativos de deuda e instrumentos de patrimonio de otras empresas que no se incluyen en ninguna otra categoría.

Se ha valoran inicialmente por su valor razonable y se incluyen en su valoración inicial el importe de los derechos preferentes de suscripción y similares, que se adquieran.

Posteriormente estos activos financieros se valoran por su valor razonable, sin deducir los costes de transacción en los que deben incurrir para su enajenación.

Los cambios que se produzcan en el valor razonable se registran directamente en el patrimonio neto, hasta que el activo financiero cause baja del balance o se deteriore, momento en que el importe así reconocido, se imputará a la cuenta de pérdidas y ganancias.

- Derivados de cobertura:

Dentro de esta categoría se incluyen los activos financieros que han sido designados para cubrir un riesgo específico que puede tener impacto en la cuenta de resultados por las variaciones en el valor razonable o en los flujos de efectivo de las partidas cubiertas.

Estos activos se valoran y registran de acuerdo con su naturaleza.

- Correcciones valorativas por deterioro:

Al cierre del ejercicio, se han efectuado las correcciones valorativas necesarias por la existencia de evidencia objetiva de que el valor en libros de una inversión no es recuperable.

Las diferentes categorías de pasivos financieros son las siguientes:

- Débitos y partidas a pagar:

En esta categoría se incluyen los pasivos financieros que se originan en la compra de bienes y servicios por operaciones de tráfico de la empresa y aquellos que, no siendo instrumentos derivados, no tienen un origen comercial.


Inicialmente, estos pasivos financieros se registran por su valor razonable que es el precio de la transacción más todos aquellos costes que son directamente atribuibles.

Posteriormente, se valoran por su coste amortizado. Los intereses devengados se contabilizan en la cuenta de pérdidas y ganancias.

Los débitos por operaciones comerciales con vencimiento no superior a un año y que no tienen un tipo de interés contractual, así como los desembolsos exigidos por terceros sobre participaciones, cuyo pago se espera que sea en el corto plazo, se valoran por su valor nominal.

Los débitos con vencimiento no superior a un año que, de acuerdo con lo dispuesto en el apartado anterior, se valoren inicialmente por su valor nominal, continuarán valorándose por dicho importe.

Los préstamos y descubiertos bancarios que devengan intereses se registran por el importe recibido, neto de costes directos de emisión. Los gastos financieros, incluidas las primas pagaderas en la liquidación o el reembolso



y los costes directos de emisión, se contabilizan según el criterio del devengo en la cuenta de resultados utilizando el método del interés efectivo y se añaden al importe en libros del instrumento en la medida en que no se liquidan en el periodo en que se devengan.

Los préstamos se clasifican como corrientes a no ser que la Sociedad tenga el derecho incondicional para aplazar la cancelación del pasivo durante, al menos, los doce meses siguientes a la fecha del balance.

Los acreedores comerciales no devengan explícitamente intereses y se registran por su valor nominal.

- Pasivos a valor razonable con cambios en la cuenta de resultados:

En esta categoría se incluyen los pasivos financieros híbridos, es decir, aquellos que combinan un contrato principal no derivado y un derivado financiero y otros pasivos financieros que la empresa considera conveniente incluir dentro de esta categoría en el momento de su reconocimiento inicial.

Se valoran inicialmente por su valor razonable que es el precio de la transacción. Los costes de transacción que han sido directamente atribuibles se registran en la cuenta de resultados. También se imputan a la cuenta de resultados las variaciones que se producen en el valor razonable.

Durante el ejercicio no se ha dado de baja ningún activo ni pasivo financiero.

- Inversiones en empresas del grupo, multigrupo y asociadas:

No existen inversiones de ningún tipo que puedan ser calificadas con inversiones en empresas del grupo, multigrupo ni asociadas.

- Criterios para la determinación de los ingresos y gastos procedentes de las distintas categorías de instrumentos financieros:

Los intereses y dividendos de activos financieros devengados con posterioridad al momento de la adquisición se han reconocido como ingresos en la cuenta de pérdidas y ganancias. Para el reconocimiento de los intereses se ha utilizado el método del tipo de interés efectivo. Los dividendos se reconocen cuando se declare el derecho del socio a recibirlo.

- Instrumentos de patrimonio propio en poder de la empresa:

No existen instrumentos de patrimonio propio en poder de la empresa a la fecha de cierre del ejercicio.

4.8 - Coberturas contables

No existen coberturas contables que garanticen las operaciones de esta empresa.

4.9 - Existencias

Las existencias están valoradas al precio de adquisición o al coste de producción, según hayan sido adquiridas en el exterior o hayan sido producidas o modificadas por la empresa.

El precio de adquisición incluye el importe facturado por el vendedor después de deducir cualquier descuento, rebaja en el precio u otras partidas similares, así como los intereses incorporados al nominal de los débitos, y se añadirán todos los gastos adicionales que se produzcan hasta que los bienes se hallen ubicados para su venta, tales como transportes, aranceles de aduanas, seguros y otros directamente atribuibles a la adquisición de las existencias.

El coste de producción se determina añadiendo al precio de adquisición de las materias primas y otras materias consumibles, y los costes directamente imputables al producto. También se añade la parte que razonablemente



RED COMBUSTIBLES CANARIOS SL UNIPERSONAL B-38409736

MEMORIA AÑO 2020

corresponda de los costes indirectamente imputables a los productos de que se trate, en la medida en que tales costes correspondan al periodo de fabricación, elaboración o construcción, en los que se haya incurrido al ubicarlos para su venta y se basen en el nivel de utilización de la capacidad normal de trabajo de los medios de producción.

4.10 - Transacciones en moneda extranjera

Las transacciones en moneda extranjera se registran en el momento de su reconocimiento inicial, utilizando la moneda funcional, aplicando el tipo de cambio vigente en la fecha de la transacción entre la moneda funcional y la extranjera.

En la fecha de cada balance de situación, los activos y pasivos monetarios en moneda extranjera, se convierten según los tipos vigentes en la fecha de cierre. Las partidas no monetarias en moneda extranjera medidas en términos de coste histórico se convierten al tipo de cambio de la fecha de la transacción.

4.11 - Impuesto sobre beneficios

El gasto por impuesto sobre beneficios representa la suma del gasto por impuesto sobre beneficios del ejercicio, así como por el efecto de las variaciones de los activos y pasivos por impuestos anticipados, diferidos y créditos fiscales.

El gasto por impuesto sobre beneficios del ejercicio se calcula mediante la suma del impuesto corriente que resulta de la aplicación del tipo de gravamen sobre la base imponible del ejercicio, después de aplicar las deducciones que fiscalmente son admisibles, más la variación de los activos y pasivos por impuestos anticipados / diferidos y créditos fiscales, tanto por bases imponibles negativas como por deducciones.

Los activos y pasivos por impuestos diferidos incluyen las diferencias temporarias que se identifican como aquellos importes que se prevén pagaderos o recuperables por las diferencias entre los importes en libros de los activos y pasivos y su valor fiscal, así como las bases imponibles negativas pendientes de compensación y los créditos por deducciones fiscales no aplicadas fiscalmente. Dichos importes se registran aplicando a la diferencia temporaria o crédito que corresponda el tipo de gravamen al que se espera recuperarlos o liquidarlos.


4.12 - Ingresos y gastos

Los ingresos y gastos se imputan en función del principio del devengo, es decir, cuando se produce la corriente real de bienes y servicios que los mismos representan, con independencia del momento en que se produzca la corriente monetaria o financiera derivada de ellos. Concretamente, los ingresos se calculan al valor razonable de la contraprestación a recibir y representan los importes a cobrar por los bienes entregados y los servicios prestados en el marco ordinario de la actividad, deducidos los descuentos e impuestos.

4.13 - Provisiones y contingencias

Las cuentas anuales de la Sociedad recogen todas las provisiones significativas en las que es mayor la probabilidad de que se tenga que atender la obligación.

Las provisiones se reconocen únicamente en base a hechos presentes o pasados que generen obligaciones futuras. Se cuantifican teniendo en consideración la mejor información disponible sobre las consecuencias del suceso que las motivan y son reestimadas con ocasión de cada cierre contable. Se utilizan para afrontar las obligaciones específicas para las que fueron originalmente reconocidas. Se procede a su reversión total o parcial, cuando dichas obligaciones dejan de existir o disminuyen.



9



4.14 - Elementos patrimoniales de naturaleza medioambiental

No existen bienes que deban ser comentados dentro de este epígrafe.

4.15 - Gastos de personal

Los gastos de personal incluyen todos los haberes y las obligaciones de orden social obligatorias o voluntarias devengadas en cada momento.

4.16 - Pagos en acciones

No existen

4.17 - Subvenciones, donaciones y legados

No existen subvenciones, donaciones y legados con el carácter de reintegrables.

Con respecto a las que han sido recibidas a la fecha de cierre del ejercicio tienen el carácter de no reintegrables y han sido concedidas para financiar gastos específicos por lo que se imputan como ingresos en el mismo ejercicio en el que se devenguen los gastos que estén financiando, que es el ejercicio en que se reciben.

4.18 - Combinaciones de negocio

La sociedad durante el ejercicio no ha realizado operaciones de esta naturaleza.

4.19 - Negocios conjuntos

No existe ninguna actividad económica controlada conjuntamente con otra persona física o jurídica.

4.20 - Transacciones entre partes vinculadas


Las operaciones comerciales o financieras con partes vinculadas se realizan a precio de mercado.

4.21 - Activos no corrientes mantenidos para la venta

No existen

4.22 - Operaciones interrumpidas

No existen.



RED COMBUSTIBLES CANARIOS SL UNIPERSONAL B-38409736
MEMORIA AÑO 2020

5. INMOVILIZADO MATERIAL


Las partidas que componen el inmovilizado material de la Sociedad, así como el movimiento de cada una de estas partidas se puede observar en los cuadros siguientes:

Terreno y bienes naturales	2020	2019
Saldo inicial	1.328.664,68	1.312.980,95
Entradas o dotaciones (+)	76.926,90	15.683,73
Reversión correcciones valorativas		
Aumentos/disminuciones por transferencias		
Salidas, bajas y reducciones (-)		
Saldo final	1.405.591,58	1.328.664,68
Correcciones valorativas		
Amortización acumulada inicial		
Amortización del ejercicio (+)		
Amortizaciones acumulada final		
Valor neto contable	1.405.591,58	1.328.664,68
Coefficiente de amortización		0%

Construcciones	2020	2019
Saldo inicial	12.232,81	12.232,81
Entradas o dotaciones (+)	7.351,52	
Reversión correcciones valorativas		
Aumentos/disminuciones por transferencias		
Salidas, bajas y reducciones (-)		
Saldo final	19.584,33	12.232,81
Correcciones valorativas		
Amortización acumulada inicial	2.558,74	2.314,08
Amortización del ejercicio (+)	244,66	244,66
Amortización acumulada final	2.803,40	2.558,74
Valor neto contable	16.780,93	9.674,07
Coefficiente de amortización	2%	2%

Instalaciones técnicas y otro inmovilizado material	2020	2019
Saldo inicial	1.870.219,79	1.413.379,46
Entradas o dotaciones (+)	85.164,69	456.840,33
Reversión correcciones valorativas		
Aumentos/disminuciones por transferencias		
Salidas, bajas y reducciones (-)		
Saldo final	1.955.384,48	1.870.219,79
Correcciones valorativas		
Amortización acumulada inicial	526.142,45	364.519,18
Amortización del ejercicio (+)	175.578,48	156.309,22
Disminuciones por salidas o traspasos (-)		
Amortización acumulada final	701.720,93	526.142,45
Valor neto contable	1.253.663,55	1.344.077,34

Coefficiente de amortización maquinaria	15%	15%
Coefficiente de amortización mobiliario	15%	15%




MEMORIA AÑO 2020

Coeficiente de amortización equipo proceso inf.	25%	25%
Coeficiente de amortización elementos transp.	16%	16%
Coeficiente de amortización otro inmovilizado	15%	15%

Inmovilizado en curso y otros anticipos	2020	2019
Saldo inicial	115.125,68	12.960,00
Entradas o dotaciones (+)		102.165,68
Reversión correcciones valorativas		
Aumentos/disminuciones por transferencias		
Salidas, bajas y reducciones (-)		
Saldo final	115.125,68	115.125,68

No existen costes de desmantelamiento, retiro o rehabilitación en ninguno de los activos incluidos en este epígrafe. Las amortizaciones han sido practicadas de forma lineal en la totalidad de los bienes incluidos en la presente partida. No existen cambios de estimación que afecten ni a valores residuales, ni a vidas útiles ni métodos de amortización. No existen bienes de inmovilizado material adquiridos a empresas del grupo ni asociadas. No existen inversiones en inmovilizado material fuera del territorio español.

No han sido capitalizados gastos financieros ni han sido aplicadas correcciones valorativas de ningún tipo ni activos afectos a pérdidas o reversiones por deterioro.

No existen inmovilizados no afectos directamente a la actividad.

Existen elementos de activo que se encuentran totalmente amortizados por un importe de 266.845,37 euros, no encontrándose encuadrado ninguno de ellos en la partida de construcciones.

La Sociedad tiene dos préstamos con garantía hipotecaria constituidos con la entidad bancaria BBVA, que gravan los terrenos adquiridos en el ejercicio 2018, situados en el Polígono Industrial de la Gañanía, en Los Realejos, con vencimiento ambos el 30 de junio 2028. Uno de los préstamos constituido el 21 de diciembre de 2018, por un importe de 133.900,00 euros de principal grava la parcela identificada con el nº 56, el saldo pendiente a 31.12.20 asciende a 108.086,91 euros. El otro préstamo grava las parcelas 51, 52, 53 y 57 constituido el 07/06/2018 por un principal de 537.407,00 euros, arroja un saldo pendiente de pago a 31.12.20 de 414.401,19 euros de principal.


No se han recibido subvenciones, donaciones ni legados respecto de ningún bien incluido dentro del inmovilizado.

No existen compromisos firmes de compra ni de venta de activos.

Existen bienes que se encuentran en situación de arrendamiento financiero. En concreto, se tratan de elementos de transportes cuyo valor bruto financiado por este procedimiento asciende a un total de 234.310,00 euros en total formalizados en los ejercicios 2018-2019, con un saldo pendiente a 31.12.20 de 130.635,83 euros.

6. INVERSIONES INMOBILIARIAS

No existen.



RED COMBUSTIBLES CANARIOS SL UNIPERSONAL B-38409736
MEMORIA AÑO 2020

7. INMOVILIZADO INTANGIBLE

7.1 - General

Aplicaciones informáticas	2020	2019
Saldo inicial	18.299,53	14.084,53
Entradas o dotaciones		4.215,00
Reversión correcciones valorativas		
Aumentos/disminuciones por transferencias		
Salidas, bajas y reducciones		
Saldo final	18.299,53	18.299,53
Correcciones valorativas		
Amortización acumulada inicial	10.189,30	6.312,87
Amortización del ejercicio	4.461,60	3.876,43
Amortización acumulada final	14.650,90	10.189,30
Valor neto contable	3.648,63	8.110,23
Coefficiente de amortización	33%	33%

No existen costes de desmantelamiento, retiro o rehabilitación en ninguno de los activos incluidos en este epigrafe y las amortizaciones han sido practicadas de forma lineal en la totalidad de los bienes incluidos en la presente partida.

No existen cambios de estimación que afecten ni a valores residuales, ni a vidas útiles ni métodos de amortización.

No existen bienes de inmovilizado material adquiridos a empresas del grupo ni asociadas.

No existen inversiones en inmovilizado material fuera del territorio español.

No han sido capitalizados gastos financieros ni han sido aplicadas correcciones valorativas de ningún tipo ni activos afectos a pérdidas o reversiones por deterioro.

No existen inmovilizados no afectos directamente a la actividad.

Existen elementos de activo que se encuentran totalmente amortizados por un importe de 14.650,90 euros.

No existen bienes afectos a garantías ni a reversión. Tampoco se han recibido subvenciones, donaciones ni legados respecto de ningún bien incluido dentro del inmovilizado.

No existen compromisos firmes de compra ni de venta de activos.

No existen bienes que se encuentran en situación de arrendamiento financiero.


7.2 - Fondo de Comercio

Se muestra en el balance de situación neto de su correspondiente amortización y de las pérdidas por deterioro que pudiera afectarle.

Con motivo de la entrada en vigor del RD 602/2016, de 2 de diciembre, por el que se modifica el PGC, se ha considerado su vida útil estimada en 10 años y una amortización lineal mediante el método prospectivo. Su valor de coste es de 30.050,61 euros y la amortización acumulada a 31.12.20 es de 15.025,30 euros.

No se han reconocido deterioro del Fondo de Comercio.

La sociedad ha reconocido como gastos de amortización de este ejercicio la cantidad total de 6.010,12 euros, correspondiendo 3.005,06 euros a la amortización del ejercicio 2020 y el resto a la del ejercicio anterior, ya que en el ejercicio 2019 no se había recogido dicha amortización.



RED COMBUSTIBLES CANARIOS SL UNIPERSONAL B-38409736
MEMORIA AÑO 2020

8. ARRENDAMIENTOS Y OTRAS OPERACIONES DE NATURALEZA SIMILAR

8.1 - Arrendamiento financiero

	CAMION SCANIA P410	OPEL CORSA E-VAN	ISUZU	CISTERNA ALUMINIO	CISTERNA ALUMINIO
Valor de compra (sin IGIC ni intereses)	170.900,00	10.193,48	21.410,00	21.000,00	21.000,00
Años de duración	5 AÑOS	5 AÑOS	5 AÑOS	5 AÑOS	5 AÑOS
Año de inicio	2018	2018	2019	2019	2019
Valor opción compra	3.067,24	303,71	450,26	441,64	441,64
Amortización capital 1er año natural	8.499,09	1.880,65	3.838,96	3.344,97	3.344,97
Amortización capital hasta 5 años	162.400,91	8.312,83	17.147,17	17.239,27	17.239,27
Valor acumulado al cierre	93.090,38	1.695,30	11.960,48	12.158,28	11.731,39
Valor neto al cierre	77.809,62	8.498,18	9.449,52	8.841,72	9.268,61

No existe ningún tipo de restricción impuesta a la empresa que tenga como origen los presentes contratos de arrendamiento financiero.

8.2 - Arrendamiento operativo

Existen varios arrendamientos (Instalaciones, Nave y Piso) que se detallan a continuación:

Nave Industrial Polígono Arinaga, Las Palmas de G.C.: importe alquiler 18.018,00 euros

Instalaciones La Zamora, Los Realejos, S/C de Tenerife: Importe alquiler 14.957,76 euros

Instalaciones La Piñera, Los Realejos, S/c de Tenerife: Importe alquiler 48.000,00 euros

Piso en Las Palmas de G.C. 6.356,22 euros.

9. INSTRUMENTOS FINANCIEROS

9.1 - Consideraciones generales

En los apartados siguientes se acompaña información sobre los activos y pasivos financieros incluidos en la norma de registro y valoración novena, excepto los créditos y débitos que figuran en el subgrupo 47 con las administraciones públicas que se reflejan en la nota 12.1.



RED COMBUSTIBLES CANARIOS SL UNIPERSONAL B-38409736
MEMORIA AÑO 2020

9.2.1 - Información relacionada con el balance

9.2.1.a.1 - Activos financieros, salvo inversiones en el patrimonio de empresas del grupo, multigrupo y asociadas:

	Clases de activos financieros no corrientes			TOTAL
	Instrumentos de patrimonio	Valores representativos de deuda	Créditos derivados - Otros	
Saldo al inicio del ejercicio 2019	4.523,86	15.570,00	77.405,43	97.499,29
(+) Altas			2.734,00	2.734,00
(-) Salidas y reducciones				
(+/-) Traspasos y otros				
Saldo final del ejercicio 2019	4.523,86	15.570,00	80.139,43	100.233,29
(+) Altas				
(-) Salidas y reducciones				
(+/-) Traspasos y otros				
Saldo final del ejercicio 2020	4.523,86	15.570,00	80.139,43	100.233,29

Activos financieros a largo plazo

	Instrumentos de patrimonio		Valores representativos de deuda		Créditos derivados - Otros		TOTAL	
	2020	2019	2020	2019	2020	2019	2020	2019
Activos a valor razonable con cambios en Pérdidas y Ganancias - Mantenido para negociar - Otros	4.523,86	4.523,86	15.570,00	15.570,00			20.093,86	20.093,86
Inversiones mantenidas hasta el vencimiento								
Préstamos y partidas a cobrar					80.139,43	80.139,43	80.139,43	80.139,43
Activos disponibles para la venta - A valor razonable - Valorados a coste								
Derivados de cobertura								
Total	4.523,86	4.523,86	15.570,00	15.570,00	80.139,43	80.139,43	100.233,29	100.233,29



RED COMBUSTIBLES CANARIOS SL UNIPERSONAL B-38409736
MEMORIA AÑO 2020

Activos financieros a corto plazo

	Instrumentos de patrimonio		Valores representativos de deuda		Créditos derivados - Otros		TOTAL	
	2020	2019	2020	2019	2020	2019	2020	2019
Activos a valor razonable con cambios en Pérdidas y Ganancias - Mantenido para negociar - Otros	628.130,54	428.190,54					628.130,54	428.190,54
Inversiones mantenidas hasta el vencimiento								
Préstamos y partidas a cobrar					2.875.486,03	3.577.360,71	2.875.486,03	3.577.360,71
Activos disponibles para la venta - A valor razonable - Valorados a coste								
Derivados de cobertura								
Total	628.130,54	468.250,54			2.875.486,03	3.577.360,71	3.503.616,57	4.005.551,25

La información del efectivo y otros activos líquidos equivalentes, es la siguiente:

	2020	2019
TESORERIA	306.615,92	44.345,49
OTROS ACTIVOS LIQUIDOS EQUIVALENTES	0,00	0,00

9.2.1.a.2 - Pasivos financieros

Pasivos financieros a largo plazo

	Deudas con entidades de crédito		Obligaciones y otros valores negociables		Otros		TOTAL	
	2020	2019	2020	2019	2020	2019	2020	2019
Débitos y partidas a pagar	1.745.559,29	1.095.829,60					1.745.559,29	1.095.829,60
Pasivos a valor con cambios en Pérdidas y Ganancias - Mantenido para negociar - Otros								
Derivados de cobertura								
Total	1.745.559,29	1.095.829,60					1.745.559,29	1.095.829,60



RED COMBUSTIBLES CANARIOS SL UNIPERSONAL B-38409736
MEMORIA AÑO 2020

Pasivos financieros a corto plazo

	Deudas con entidades de crédito		Obligaciones y otros valores negociables		Otros		TOTAL	
	2020	2019	2020	2019	2020	2019	2020	2019
Débitos y partidas a pagar	1.069.168,66	1.711.104,16			1.500.519,74	1.986.616,63	2.569.688,40	3.697.720,79
Pasivos a valor con cambios es Pérdidas y Ganancias								
- Mantenido para negociar								
- Otros								
Derivados de cobertura								
Total	1.069.168,66	1.711.104,16	0,00	0,00	1.500.519,74	1.986.616,63	2.569.688,40	3.697.720,79

9.2.1.b - Reclasificaciones

No ha sido practicada reclasificación alguna en el curso del ejercicio.

9.2.1.c - Clasificación por vencimientos

Clasificaciones por vencimiento de los activos financieros

	Vencimiento en años						
	Uno	Dos	Tres	Cuatro	Cinco	Más de 5	Total
Inversiones en empresas del grupo y asociadas							
Inversiones financieras							
Créditos a terceros							
Valores representativo de deuda						15.570,00	15.570,00
Otros activos financieros	638.434,87					80.139,43	718.574,30
Otras Inversiones	628.130,54					4.523,86	632.654,40
Deudas comerciales no corrientes							
Anticipos a proveedores							
Deudores comerciales y otras cuenta a cobrar							
Clientes por ventas y prestación de servicios	2.118.331,13						2.118.331,13
Clientes, empresa del grupo y asociadas							
Deudores varios							
Personal	28.920,50						28.920,50
Accionistas (socios) por desembolsos exigidos							
Total	3.413.817,04					100.233,29	3.514.050,33



RED COMBUSTIBLES CANARIOS SL UNIPERSONAL B-38409736
MEMORIA AÑO 2020

Clasificaciones por vencimiento de los pasivos financieros

	Vencimiento en años						Total
	Uno	Dos	Tres	Cuatro	Cinco	Más de 5	
Deudas con entidades de crédito	1.016.334,52	802.167,29	294.322,91	194.239,95	172.330,19	204.697,26	2.684.092,12
Acreedores por arrendamiento financiero	52.834,14	51.546,30	26.255,39				130.635,83
Otras Deudas							
Deudas con empresas del grupo y asociadas							
Acreedores comerciales y otras cuentas a pagar							
Proveedores	1.406.597,84						1.406.597,84
Proveedores empresas del grupo y asociadas							
Acreedores varios	52.188,03						52.188,03
Personal	28.692,61						28.692,61
Anticipo de clientes	10.698,81						10.698,81
Deuda con características especiales							
Total	2.567.345,95	853.713,59	320.578,30	194.239,95	172.330,19	204.697,26	4.312.905,21

La Sociedad dispone de un préstamo con la entidad bancaria BBVA concedido en la línea de "ICO AVALES COVID-19" 17/04/2020 por importe de 500.000,00 euros con vencimiento en 04/05/2024, con un aval concedido del 80%.

9.2.1.d - Transferencia de activos financieros

No se han realizado cesiones de activos financieros en el curso del ejercicio.


9.2.1.e - Activos cedidos y aceptados en garantía

La empresa no ha entregado ni recibido activos financieros alguno en garantía de operaciones.

9.2.1.f - Correcciones por deterioro de valor originadas por el riesgo del crédito

El análisis del movimiento de las cuentas correctoras representativas de las pérdidas por deterioro originadas por el riesgo de crédito en los "Deudores comerciales y otras cuentas a cobrar" es el siguiente:

	Créditos, derivados y otros
Pérdida por deterioro al inicio del ejercicio 2020	460.306,31
(+) Corrección valorativa por deterioro	120.370,36
(-) Reversión del deterioro	-21.235,59
(-) Salidas y reducciones	-19.675,17
(+/-) Traspasos y otras variaciones (combinaciones de negocio, etc)	
Pérdida por deterioro al final del ejercicio 2020	539.765,91




9.2.1.g - Impago e incumplimiento de condiciones contractuales

No existen impagos ni incumplimiento alguno de condiciones en ningún contrato.

9.2.1.h - Deudas con características especiales

No existen deudas con características especiales.

9.2.2 - Información relacionada con la cuenta de pérdidas y ganancias y el patrimonio neto

No se han practicado correcciones valorativas por deterioro ni han sido imputados ingresos financieros en la cuenta de pérdidas y ganancias con respecto a dichos instrumentos financieros.

9.2.3 - Otra información a incluir en la memoria

9.2.3.a - Contabilidad de coberturas

No existen coberturas contables.

9.2.3.b - Valor razonable

No existen diferencias entre el valor razonable y el valor en libros con respecto a los instrumentos financieros.

9.2.3.c - Empresas del grupo y multigrupo

Esta entidad no forma parte de ningún grupo o multigrupo de empresas y tampoco posee participación o se encuentra participada por empresa alguna de forma que dichas inversiones puedan considerarse como empresas asociadas.

9.2.3.d - Otro tipo de información

No existe compromiso alguno firme de compra ni venta de ninguna clase de activos financieros.

Las deudas con garantías real se detallan en la nota 5, corresponden a las garantías de los préstamos hipotecarios.



RED COMBUSTIBLES CANARIOS SL UNIPERSONAL B-38409736
MEMORIA AÑO 2020

Los límites de las pólizas y líneas de descuento es el siguiente:

ENTIDADES DE CREDITO	LIMITE CONCEDIDO	DISPUESTO A 31/12/2020	DISPONIBLE A 31/12/2020	APECTO ICO-COVID-19
Póliza Banco Santander (Popular)	300.000,00	136.015,74	163.984,26	ICO vto.18/05/2023
Póliza Banco Santander	260.000,00	84.121,11	175.878,89	ICO vto.18/05/2023
Póliza Banco BBVA	350.000,00	291.796,98	58.203,02	ICO vto.04/05/2023
Póliza Caja Siete	50.000,00	41.181,08	8.818,92	
Póliza Bankinter	100.000,00	72.222,89	27.777,11	ICO vto.15/05/2023
Línea descuento Banco Santander	300.000,00	0,00	300.000,00	
Línea descuento BBVA	150.000,00	0,00	150.000,00	
Línea descuento Caja Siete	50.000,00	38.121,94	11.878,06	
Confirming BBVA	1.200.000,00	1.371,67	1.198.628,33	

Las pólizas afectas a la línea de "ICO AVALES COVID-19" del Banco Santander tienen un aval concedido del 100% del total concedido de 560.000,00 euros. Las pólizas del Banco BBVA y de Bankinter tienen un aval concedido del 80%

9.3 - Información sobre la naturaleza y el nivel de riesgo procedente de instrumentos financieros

9.3.1 - Información cualitativa

No existen otros riesgos de crédito, ni de liquidez ni de mercado a la fecha de cierre del ejercicio diferentes a los que afectan al propio sector y a las condiciones del mercado actual en el que opera.


9.3.2 - Información cuantitativa

No existen riesgos ciertos a la fecha de cierre del ejercicio diferentes a las ya expresadas en esta memoria.

9.4 - Fondos propios

La sociedad cuenta en la actualidad con un capital social de 15.000,00 euros nominales y tiene la siguiente composición:

CLASE	PARTICIPACIONES			EUROS		
	NUMERO	VALOR NOMINAL	TOTAL	DESEMBOLSOS NO EXIGIDOS	FECHA DE EXIGIBILIDAD	CAPITAL DESEMBOLSADO
	150	100	15.000,00			




RED COMBUSTIBLES CANARIOS SL UNIPERSONAL B-38409736
MEMORIA AÑO 2020

Reserva Legal

El saldo a 31.12.19 es de 3.000,00 euros.

Reservas Voluntarias

El movimiento de esta cuenta durante el ejercicio se detalla a continuación:

Saldo inicial ejercicio 2020	1.047.696,90
(+) Aplicación resultados ejercicio anterior	60.304,44
(+/-) Corrección de saldos por errores contables correspondientes a ejercicios anteriores	
(+/-) Traspaso Otras Reservas (Fondo comercio y Capitalización)	
(-) Traspaso Reservas Especiales para Inversiones en Canarias (RIC)	
Saldo final ejercicio 2020	1.108.001,34

Se incluye en el saldo de Reservas Voluntarias las Reserva de transición NPGC por la cantidad de -20.305,97 euros.

Reserva para Inversiones en Canarias

Dentro de las reservas especiales, figura la reserva para inversiones en Canarias (RIC) que ha sido constituida con los beneficios obtenidos en los ejercicios que se indican a continuación:

AÑO DE DOTACION DEL BENEFICIO	DOTACION euros
2008	35.000,00
2014	110.000,00
2015	100.000,00
2016	90.000,00
2017	290.000,00
2018	338.000,00
2019	260.000,00
2020	140.000,00
TOTAL.....	1.363.000,00



RED COMBUSTIBLES CANARIOS SL UNIPERSONAL B-38409736
MEMORIA AÑO 2020

Esta reserva está sujeta a lo dispuesto en el art.27 de la Ley 19/1994 y el mantenimiento del beneficio fiscal que supone está condicionado a que su importe se materialice en un corto plazo de cinco años, incluyendo aquel en el que se generaron los beneficios. Al tratarse de dotaciones procedentes de beneficios de períodos impositivos iniciados antes del 1 de enero de 2008, se regulan las disposiciones establecidas en el mencionado artículo según su redacción vigente.

AÑO	IMPORTE	MATERIALIZADO	RETROCESO	PENDIENTE
DOTACION	DOTACION			DE MATERIALIZAR
2008	35.000,00	35.000,00		0,00
2014	110.000,00	110.000,00		0,00
2015	100.000,00	100.000,00		0,00
2016	90.000,00	90.000,00		0,00
2017	290.000,00	290.000,00		0,00
2018	338.000,00	338.000,00		0,00
2019	260.000,00	66.590,63		193.409,37
2020	140.000,00	0,00		140.000,00
TOTAL.....	1.363.000,00	1.029.590,63	0,00	333.409,37

Se indica a continuación el ejercicio en que se produjo la dotación de la reserva, así como la identificación de activos en que materializa:

AÑO	IMPORTE	AÑO	AÑO	AÑO	AÑO	AÑO	AÑO	TOTAL
DOTACION	DOTACION	2009	2016	2017	2018	2019	2020	MATERIALIZADO
2008	35.000,00	35.000,00						35.000,00
2014	110.000,00		54.281,32	55.718,68				110.000,00
2015	100.000,00			100.000,00				100.000,00
2016	90.000,00			90.000,00				90.000,00
2017	290.000,00				193.370,61	96.629,39		290.000,00
2018	338.000,00					319.425,94	18.574,06	338.000,00
2019	260.000,00						66.590,63	66.590,63
2020	140.000,00							0,00
TOTAL.....	1.363.000,00	35.000,00	54.281,32	245.718,68	193.370,61	416.055,33	85.164,69	1.029.590,63



RED COMBUSTIBLES CANARIOS SL UNIPERSONAL B-38409736
MEMORIA AÑO 2020

DETALLE	AÑO	AÑO	AÑO	AÑO	AÑO	AÑO
INVERSIONES	2009	2016	2017	2018	2019	2020
APLICACIONES INFORMATICAS					4.215,00	
MAQUINARIA		3.270,75	2.629,00		14.817,94	8.991,43
UTILLAJE	32.300,00	1.855,00				
INSTALACIONES TECNICAS				1.258,50		
OTRAS INSTALACIONES		31.122,85	85.485,00		140.906,31	58.884,69
MOBILIARIO		2.370,60	875,00		6.573,00	11.000,00
EQUIP. PROC. INFORMACION	3.388,78	7.117,38	4.048,58	3.138,63	6.242,85	245,94
ELEMENTOS TRANSPORTES			166.050,00	181.093,48	192.310,00	
OTRO INMOVILIZADO		8.544,74	4.059,97	7.880,00	50.990,23	6.042,63
TERRENOS INV. INMOB						
CONSTRUCCIONES INV. INMOB.						
TOTAL.....	35.688,78	54.281,32	263.147,55	193.370,61	416.055,33	85.164,69

No existen ampliaciones de capital en curso ni existe capital autorizado para ser puesto en circulación por los administradores.

Tampoco existen derechos incorporados a los fundadores, ni bonos de disfrute, obligaciones convertibles ni instrumentos financieros similares.

No existe ninguna circunstancia específica que limite la disponibilidad de reservas.

Tampoco existen acciones propias en poder de la sociedad ni en poder de un tercero por cuenta de esta, ni existen contratos sobre las propias acciones.

Las acciones de la sociedad no están admitidas a cotización en ningún mercado.

10. EXISTENCIAS

No han sido practicadas correcciones valorativas por deterioro de las existencias ni capitalizados gastos financieros en el ciclo de producción. Tampoco existen compromisos firmes de compra ni venta de existencias ni existe limitación alguna sobre disponibilidad de las mismas.

La composición de las Existencias es la siguiente:

EXISTENCIAS	2020	2019
COMERCIALES	79.174,75	88.582,49
MATERIAS PRIMAS	21.737,66	22.333,50
PRODUCTOS EN CURSO		
SUBPRODUCTOS, RESIDUOS Y MANT.		
ANTICIPO A PROVEEDORES	98.601,36	
TOTAL.....	199.513,77	110.915,99




RED COMBUSTIBLES CANARIOS SL UNIPERSONAL B-38409736
MEMORIA AÑO 2020

Los métodos de asignación de valor utilizados para la valoración de las existencias han sido a precio de costo y los periodos empleados en la aplicación de dichos métodos son los siguientes desde el día 01/01/2020 a 31/12/2020

11. MONEDA EXTRANJERA

No existen elementos de ningún tipo denominados en moneda extranjera ni en el balance ni en la cuenta de pérdidas y ganancias.

Tampoco existen diferencias de cambio reconocidas en el resultado del ejercicio, ni existen negocios en el extranjero ni ninguna moneda funcional distinta del euro.

12. SITUACIÓN FISCAL

12.1 Saldos con administraciones públicas

	SALDO		SALDO	
	DEUDOR	ACREEDOR	DEUDOR	ACREEDOR
	2020	2020	2019	2019
H.P. DEUDORA POR IMPTO SOCIEDADES				
H.P. DEUDORA POR I.G.I.C.	39.595,90		61.094,11	
H.P. ACTIVOS POR IMPUESTOS DIFERIDOS	12.065,75		12.065,75	
H.P. ACREEDORA CONCEPTOS FISCALES		5.304,31		5.993,34
H.P. ACREEDORA POR I.G.I.C.				
H.P. ACREEDORA POR IMPTO SOCIEDADES		2.342,45		1.382,74
ORG. SEG.SOCIAL ACREEDORA		11.353,46		11.966,69
H.P. PASIVOS POR IMPUESTOS DIFERIDOS		681,55		681,55
TOTAL.....	51.661,65	19.681,77	73.159,86	20.024,32

12.1 - Impuesto sobre beneficios

Conciliación del importe neto de ingresos y gastos del ejercicio con la base imponible del Impuesto sobre Beneficios



RED COMBUSTIBLES CANARIOS SL UNIPERSONAL B-38409736
MEMORIA AÑO 2020

RESULTADO CONTABLE			200.089,00
2020			
	AUMENTOS	DISMINUCIONES	
Impuesto sobre beneficios	20.363,33		
Diferencias permanentes	1.001,00		
Diferencias temporarias		140.000,00	
Compensación bases negativas ejer. anteriores			
Reserva de capitalización			
BASE IMPONIBLE			81.453,33

RESULTADO CONTABLE			320.304,44
2019			
	AUMENTOS	DISMINUCIONES	
Impuesto sobre beneficios	20.184,58		
Diferencias permanentes	249,31		
Diferencias temporarias		260.000,00	
Compensación bases negativas ejer. anteriores			
Reserva de capitalización			
BASE IMPONIBLE			80.738,33

El tipo impositivo vigente no ha variado con respecto al año anterior, siendo para este ejercicio el 25%.

Los aumentos en las diferencias permanentes en ambos ejercicios corresponden a importe por gastos no deducibles fiscalmente.

Las disminuciones en las diferencias temporarias corresponden en ambos ejercicios a las dotaciones por Inversiones en Canarias (RIC)

El importe de los impuestos diferidos reconocido en el balance asciende a la cantidad de 12.065,75 € en el activo no corriente y a 681,55 € en el pasivo no corriente. Ambas partidas no han sufrido variación con respecto al ejercicio anterior.

Los ejercicios abiertos a inspección comprenden los cuatro últimos ejercicios.

Las declaraciones de impuestos no pueden considerarse definitivas hasta su prescripción o su aceptación por las autoridades fiscales, y con independencia de que la legislación es susceptible a interpretaciones. Los administradores estiman que cualquier pasivo fiscal adicional que pudiera ponerse de manifiesto, como consecuencia de una eventual inspección, no tendrá un efecto significativo en las cuentas anuales en su conjunto.

[Handwritten signatures]

25



RED COMBUSTIBLES CANARIOS SL UNIPERSONAL B-38409736
MEMORIA AÑO 2020


12.2 - Otros tributos

No existen circunstancias significativas en relación con otros tributos ni contingencias fiscales de ningún tipo.

13. INGRESOS Y GASTOS

El detalle de algunas partidas de la cuenta de pérdidas y ganancias adjunta es la siguiente:

	2020	2019
1. Consumo de mercaderías		
Compras	8.941.911,40	13.661.185,56
Nacionales	8.931.907,82	13.687.774,10
Adquisiciones CEE		
Importaciones		
Variación de existencias	10.003,58	-26.588,54
2. Consumos de materias primas y otras		
Compras netas	0,00	0,00
Nacionales		
Adquisiciones CEE		
Importaciones		
Variación de existencias	0,00	0,00
3. Cargas sociales		
Seguridad social cargo empresa	123.997,38	119.547,51
Aportaciones y dotaciones pensiones		
Otras cargas sociales	2.087,81	1.125,00
4. Ventas y prestaciones por permutas no monetarias y servicios		
5. Otros resultados		
6. Gastos reestructuración		
Gastos de personal		
Otros gastos de explotación		
Deterioro y enajenaciones del inmovilizado		
Otros resultados de reestructuración		



RED COMBUSTIBLES CANARIOS SL UNIPERSONAL B-38409736
MEMORIA AÑO 2020

14. PROVISIONES Y CONTINGENCIAS

No han sido contabilizadas provisiones ni contingencias de ningún tipo en los estados financieros de la sociedad en el curso del ejercicio.

La sociedad cuenta con los siguientes avales a final del ejercicio 2020:

TIPO DE AVAL	GARANTIAS	ENTIDAD	IMPORTE	FECHA	VTO	ASEGURADO
ECONOMICO	CUMP.OBLIGACIONES PAGO	BBVA	166.476,78	22/02/2019	09/03/2022	BP OIL S.A.
ECONOMICO	CUMP.OBLIGACIONES PAGO	BBVA	300.000,00	13/12/2019	13/12/2022	CEPSA
ECONOMICO	CUMP.OBLIGACIONES PAGO	BBVA	100.000,00	06/11/2019	06/11/2022	CEPSA
ECONOMICO	CUMP.OBLIGACIONES PAGO	BBVA	48.000,00	12/03/2021	12/03/2022	DISA
ECONOMICO	CUMP.OBLIGACIONES PAGO	BBVA	35.000,00	12/03/2021	12/03/2022	DISA
ECONOMICO	CUMP.OBLIGACIONES PAGO	BBVA	45.023,22	12/03/2021	12/03/2022	DISA
ECONOMICO	CUMP.OBLIGACIONES PAGO	BBVA	100.000,00	13/10/2020	13/10/2021	REPSOL
ECONOMICO	CUMP.OBLIGACIONES PAGO	SANTANDER	233.523,22	27/07/2020	27/07/2022	BP OIL S.A.
ECONOMICO	CUMP.OBLIGACIONES PAGO	BANKINTER	200.000,00	21/04/2021	21/04/2022	DISA
ECONOMICO	CUMP.OBLIGACIONES PAGO	SANTANDER	200.000,00	28/02/2019	28/02/2022	CEPSA
TECNICO	CUMP.OBLIGACIONES PAGO	SANTANDER	30.000,00	19/09/2018	INDEFINIDO	AUTORIDAD PORTUARIA

15. INFORMACIÓN SOBRE EL MEDIO AMBIENTE

No existen sistemas, equipos e instalaciones que hayan sido incorporados al activo fijo material que tengan como finalidad la minimización del impacto ambiental o la protección y mejora del medio ambiente.

No obstante, lo anterior, la empresa se encuentra obligada a adquirir equipos de oficina con ahorro de energía y elementos de transporte con catalizadores y otros equipos que van dirigidos a minimizar este impacto, viniendo ya incorporados de fábrica en dichos elementos y no siendo optativo en ningún momento su adquisición.

16. RETRIBUCIONES A LARGO PLAZO AL PERSONAL

No existen retribuciones a largo plazo al personal.

17. TRANSACCIONES CON PAGOS BASADOS EN INSTRUMENTOS DE PATRIMONIO

No se ha efectuado operación alguna en el ejercicio con acuerdo de pagos basados en este tipo de instrumentos.



RED COMBUSTIBLES CANARIOS SL UNIPERSONAL B-38409736
MEMORIA AÑO 2020

18. SUBVENCIONES, DONACIONES Y LEGADOS

No existen donaciones ni legados recogidos en el patrimonio neto del balance y que hayan sido otorgados por terceros, distintos de los socios.

Han sido concedidas a la empresa subvenciones a lo largo del ejercicio 2020 por un importe de 8.972,79 euros que han sido imputados directamente a la cuenta de pérdidas y ganancias dado su origen y finalidad, corresponden a subvenciones al gasoil.

19. COMBINACIONES DE NEGOCIOS

No existen.

20. NEGOCIOS CONJUNTOS

No existen.

21. ACTIVOS NO CORRIENTES MANTENIDOS PARA LA VENTA Y OPERACIONES INTERRUMPIDAS

No existen.

22. HECHOS POSTERIORES AL CIERRE


No se han producido circunstancias ni acontecimientos significativos posteriores al cierre que deban ser notificados.

23. OPERACIONES CON PARTES VINCULADAS

El detalle de las operaciones con partes vinculadas de la Sociedad es el siguiente:

Operaciones con partes vinculadas en el ejercicio 2020	Otras empresas vinculadas	Personal del órgano de administracion	Otras partes vinculadas (socios)
Ventas	65.779,52		
Compras	1.493,50		

Operaciones con partes vinculadas en el ejercicio 2019	Otras empresas vinculadas	Personal del órgano de administracion	Otras partes vinculadas (socios)
Ventas	69.603,84		
Compras	24.389,14		



RED COMBUSTIBLES CANARIOS SL UNIPERSONAL B-38409736
MEMORIA AÑO 2020

Saldos pendientes con partes vinculadas en el ejercicio 2020	Otras empresas vinculadas	Personal del órgano de administración	Otras partes vinculadas
A) Activo no corriente			
B) Activo corriente			
III. Deudores comerciales y otras cuenta a cobrar			
1. Clientes por ventas y prestaciones de servicios			
V. Inversiones financieras a corto plazo			
5. Otros activos financieros		586.257,45	35.420,08
C) Pasivo no corriente			
D) Pasivo corriente			
V. Acreedores comerciales y otras cuenta a pagar			
1. Proveedores	1.493,50		

Saldos pendientes con partes vinculadas en el ejercicio 2019	Otras empresas vinculadas	Personal del órgano de administración	Otras partes vinculadas
A) Activo no corriente			
B) Activo corriente			
III. Deudores comerciales y otras cuenta a cobrar			
1. Clientes por ventas y prestaciones de servicios	6.522,48		
V. Inversiones financieras a corto plazo			
5. Otros activos financieros	30.536,41	446.255,31	34.544,85
C) Pasivo no corriente			
D) Pasivo corriente			
V. Acreedores comerciales y otras cuenta a pagar			
1. Proveedores	3.507,15		



El detalle de los conceptos retributivos al personal de Alta Dirección y a los miembros del Consejo de Administración se muestra en las siguientes tablas:

Importe recibidos por los miembros del consejo de administración	2020	2019
1. Sueldos , dietas y otras remuneraciones	34.553,34	34.329,98
2. Obligaciones contraídas en materia de pensiones de las cuales:		
a) Obligaciones con miembros antiguos de la alta dirección		
b) Obligaciones con miembros actuales de la alta dirección		
3. Primas de seguro de vida pagadas, de las cuales:		
a) Primas pagadas a miembros antiguos de la alta dirección		
b) Primas pagadas a miembros actuales de la alta dirección		
4. Indemnizaciones por cese		
5. Pagos basados en instrumentos de patrimonio		
6. Anticipos y créditos concedidos, de los cuales:		
a) Importes devueltos		
b) Obligaciones asumidas por cuenta de ellos a título de garantía		

En cumplimiento de lo establecido en el Texto Refundido de la Ley de Sociedades de Capital, aprobado por el RDL 1/2010, de 2 de julio, en su artículo 229 y siguiente, con el fin de reforzar la transparencia, se detallan las siguientes participaciones efectivas que el socio y presidente del consejo de administración, posee directa e indirectamente, junto con los cargos y funciones que ostenta en las mismas a 31 de Diciembre de 2019, en sociedades con el mismo análogo o complementario género de actividad que el desarrollado por la sociedad:

RESIDUAL OIL, S.L.

Con domicilio social en calle Calzadilla, 93 La Cruz Santa, en los Realejos, Santa Cruz de Tenerife. Su objeto social es la venta al mayor de combustibles. Inscrita en el Registro Mercantil de la Provincia de Santa Cruz de Tenerife, con CIF B-38717435. Porcentaje del socio en participación en el Capital Social: 60%.

COMBUSTIBLES EN RUTA 2012, S.L.

Con domicilio social en Calle Codeso, 11 A, Urbanización La Quinta Park, Santa Ursula, Santa Cruz de Tenerife. Su objeto social es transporte por carretera de todo tipo de combustibles. Inscrita en el




RED COMBUSTIBLES CANARIOS SL UNIPERSONAL B-38409736
MEMORIA AÑO 2020

Registro Mercantil de la Provincia de Santa Cruz de Tenerife, con CIF B-76587161. Porcentaje del socio en la participación en el Capital Social: 100%. Ejerciendo como Presidente del Consejo de Administración.

24. OTRA INFORMACIÓN

Número medio de personas empleadas, por categorías	TOTAL		Con discapacidad 33 %	
	2020	2019	2019	2018
Directores generales y presidentes ejecutivos	1	1		
Resto de directores y gerentes	1	1		
Técnicos y profesionales científicos e intelectuales y profesionales apoyo	1	1		
Empleados contables, administrativos y otros empleados de oficina	5	3		
Comerciales, vendedores y similares	4	7		
Resto de personal cualificado	9	8		
Ocupaciones elementales				
Total empleo medio	21	21		

Número medio de personas empleadas, por categorías y sexos	TOTAL		Hombres		Mujeres	
	2020	2019	2020	2019	2020	2019
Consejeros						
Directores generales y presidentes ejecutivos	1	1	1	1		
Resto de directores y gerentes	1	1	1	1		
Técnicos y profesionales científicos e intelectuales y profesionales apoyo	1	1	1	1		
Empleados contables, administrativos y otros empleados de oficina	5	3	2	2	3	1
Comerciales, vendedores y similares	4	7	4	5		2
Resto de personal cualificado	9	8	9	8		
Ocupaciones elementales						
Total personal al término del ejercicio	21	21	18	18	3	3




RED COMBUSTIBLES CANARIOS SL UNIPERSONAL B-38409736
MEMORIA AÑO 2020

Honorarios del auditor en el ejercicio	2020	2019
Honorarios cargados por auditoría de cuentas	8.697,27	8.697,27
Honorarios cargados por otros servicios de verificación		
Honorarios cargados por servicios de asesoramiento fiscal		
Otros honorarios por servicios prestados	6.978,36	6.975,36
Total	15.675,63	15.675,63

25. INFORMACIÓN SEGMENTADA

DESCRIPCION DEL MERCADO GEOGRAFICO	CIFRA DE NEGOCIO	CIFRA DE NEGOCIO
	EJERCICIO 2020	EJERCICIO 2019
NACIONAL, TOTAL.....	10.563.777,33	15.467.938,43
RESTO UNION EUROPEA, TOTAL.....		
RESTO DEL MUNDO, TOTAL.....		
TOTAL.....	10.563.777,33	15.467.938,43

26. INFORMACIÓN SOBRE MEDIO AMBIENTE Y DERECHOS DE EMISIÓN DE GASES DE EFECTO INVERNADERO

La Sociedad no ha realizado directamente actuación alguna, ni destinadas a su inclusión dentro del inmovilizado ni imputables a resultados, que tengan como fin la protección del medio ambiente.

No tiene asignados derechos de emisión de efecto invernadero ni se han producido gastos.

No tiene contratos de futuro relativos a derechos de emisión de efecto invernadero.

No ha recibido subvenciones por estos conceptos.

No existen contingencias relacionadas con sanciones o medidas de carácter provisional, en los términos previstos en la Ley 1/2005.




RED COMBUSTIBLES CANARIOS SL UNIPERSONAL B-38409736
MEMORIA AÑO 2020

27. INFORMACIÓN SOBRE EL PERÍODO MEDIO DE PAGO A PROVEEDORES DURANTE EL EJERCICIO. DISPOSICIÓN ADICIONAL TERCERA. "DEBER DE INFORMACIÓN" DE LA LEY 15/2010, DE 5 DE JULIO

	Información sobre el periodo medio de pago a proveedores durante el ejercicio	
	2020	2019
	Días	Días
Período medio de pago a proveedores	54,39	57,74
Ratio de las operaciones pagadas	54,82	57,70
Ratio de las operaciones pendientes de pago	51,47	57,99
	Importe (euros)	Importe (euros)
Pagos realizados	10.152.702,36	15.240.817,65
Pagos pendientes	1.487.560,24	2.429.270,90

En Los Realejos, a 31 de marzo del año 2021

Miembros del consejo de administración



RED DE COMBUSTIBLES CANARIOS, S.L.U.

INFORME DE GESTION 2020

La sociedad RED COMBUSTIBLES CANARIOS se constituyó como sociedad limitada el día 16 de Febrero de 1.996 en Santa Cruz de Tenerife y tiene su domicilio social y fiscal en Carretera General La Zamora, número 36 Polígono Industrial La Gañanía, Los Realejos, Santa Cruz de Tenerife.

Su objeto social y actividad principal consiste en la venta al mayor de combustibles y lubricantes.

La Sociedad no lleva a cabo la fabricación ni transformación de ninguno de sus productos, su actividad es meramente comercializadora, dispone de un centro de trabajo coincidente con su domicilio social y otro centro en la isla de Las Palmas de Gran Canarias, desarrollando así su actividad en las dos islas principales de la comunidad canaria.

En el ejercicio cerrado a 31 de diciembre de 2019 la cifra de negocio de la entidad ascendió a 15.467.938,43 euros, equivalente aproximadamente a un 3,76% más que en el ejercicio anterior. Sin embargo la crisis económica en la que ha desembocado la emergencia sanitaria a nivel mundial ocasionada por el coronavirus COVID-19 no solo en el sector en el que opera la Sociedad sino en la economía de las islas en general, ha provocado un decremento en las ventas con respecto al ejercicio anterior de un 31,71% alcanzando un importe de 10.563.777,33 euros, así como en el resultado de explotación con una disminución del 29,06%. Aun así la Sociedad cierra el ejercicio 2020 con unos beneficios de 200.089,00 euros, cuenta con un patrimonio neto saneado y un fondo de maniobra positivo donde el activo corriente supera al pasivo corriente en la cantidad de 1.373.196,46 euros. La Sociedad espera ir incrementando las cifras de ventas a los niveles del ejercicio 2019 a medida que la actividad económica en las islas se vaya recuperando y seguir con la intención, tal y como venía haciendo en los ejercicios anteriores a la pandemia, de inversión en mejoras tecnológicas, incrementar sus instalaciones y la flota de vehículos, todo ello con el único objetivo de seguir modernizando la Sociedad con tecnología punta para seguir siendo competitivos en el sector, maximizando los medios y así poder ofrecer a los clientes un mejor servicio.

Aunque la Sociedad no se encuentra sometida a riesgos e incertidumbres diferentes a los que afectan al propio sector y a las condiciones del mercado en el que opera, la situación de incertidumbre económica actual ha provocado que la Sociedad esté llevando una gestión prudente con el objeto de adaptarse a esta situación lo mejor posible.

No se ha producido ningún acontecimiento significativo posterior a la fecha de cierre del ejercicio.

La sociedad no ha desarrollado actividades en materia de investigación y desarrollo.



1



Y a lo largo del ejercicio no se han efectuado adquisiciones ni ningún otro tipo de operaciones con acciones propias.

Los Realejos, 31 de marzo de 2021

Miembros Consejo Administración

A large, stylized handwritten signature in black ink, consisting of several sweeping, overlapping strokes.